



**BENEMÉRITO CUERPO DE BOMBEROS DE LA REPUBLICA DE PANAMA**  
**DIRECCION NACIONAL DE EXTINCION, BUSQUEDA Y RESCATE**  
**SECCIÓN DE CONTROL DE RADIO**  
**EMERGENCIAS A NIVEL NACIONAL ENERO 2025**



EMERGENCIAS	Bocas del Toro	David	Bugaba	Coclé	Colón	Herrera	Los Santos	Panamá	Panamá Este	Panamá Oeste	Veraguas	Totales
Accidente Vehicular (atropello)		5		2	0	3	3		2		1	16
Accidente Vehicular (caída de moto)		2		2							3	7
Accidente Vehicular (dos o más)	3	17	29	14		4	5	12	5	14	12	115
Accidente Vehicular (objeto fijo)		9	3	4		5	6		6	7	3	43
Accidente Vehicular (vehículo vs moto)	1	3	2	4			5	1	2	2	1	21
Accidente Vehicular (vuelco)	2	2		3				2	2	5	5	21
Alarma		2	7				3	8			3	23
Alarma de incendio activada		1						2				3
Arbol caido	3	5	6	3		1	2	16	7	4	1	48
Avión con desperfecto mecánico								3				3
Captura de Abejas	13	19	35	62		24	65	111	28	76	75	508
Captura de Abejas (otro tipo de insecto)		1	2	1		1			1	1	2	9
Captura de Abejas (postes de tendidos eléctricos)	1						3		2		1	7
Captura de Abejas (sin Novedad)		1	4	4			3	1	3	10	2	28
Comida Consumida						1		3		1	1	6
Cooperación	2	2	3	3		1	4	31	22	15	25	108
Derrame de combustible	1		1					14		1	1	18
Derrumbes o Colapso								1				1
Desperfecto eléctrico (compañías eléctricas)	2	4	6			1	9	8	2	3	6	41
Desperfecto eléctrico (otros)	4	6	6	1		2	6	9	3	4	3	44
Escape de gas (cilindro defectuoso)	1		1	1				3	1	3	1	11
Escape de gas (estufa defectuosa)			1					2	1			4
Escape de gas (manguera defectuosa)	2		1									3
Escape de gas (regulador defectuoso)						1		11		2	3	17
Escape de gas (sin novedad)	1			1		2		21		3		28
Escape de gas (tubería defectuosa)						1						1
Escombros incendiados				1								1
Falsa alarma	1		5	3			2	19	4	8	8	50
IMAVE (Bosque)				2								2
IMAVE (Cultivos Agrícolas)											1	1
IMAVE (difícil acceso)			1				1	1			1	4
IMAVE (Gramínea o rastrojo)		4	21	41		1	4	38	6	22	8	145
IMAVE (Pasto Mejorado)			4	2		1	1	2	5		1	16
Incendio Estructural - Apartamentos								4				4
Incendio Estructural - Industrial		1							1			2
Incendio Estructural - Negocios o comercios			1	1				3	1	1		7
Incendio Estructural - otros			2	1				4			1	8
Incendio Estructural - Restaurante								1		1		2
Incendio Estructural - Vivienda Unifamiliar y Bifamiliar	1	2	2				1	10	3	7	1	27
Incendio vehicular (articulado)										2		2
Incendio vehicular (bus)										1		1
Incendio vehicular (camión de reparto)									1			1
Incendio vehicular (camión)								2				2
Incendio vehicular (otros)								6				6
Incendio vehicular (sedan)		2	1	2		1	1	7		2		16
Incendio vehicular (SUV)				1						2		3
Incendios de basura		5	11	10		3	8	62	5	18	7	129
Incendios de vertederos		2					1	2		1		6
Intento Autolítico (Suicida)		1										1
Inundaciones		2										2
Materiales Peligroso								1		1		2
Persona con problemas de salud (herido)	25	39	23	32		17	12	31	44	68	74	365
Puerta cerrada con adulto o niño			2	1					2	1		6
Quema controlada		1		1							1	3
Rescate Acuático (río)		1	1					1				3
Rescate Animal	5	7	13	7		8	19	14	4	7	13	97
Rescate Espacios confinados (urbano) personas atrapadas en ascensor defectuoso								4		1		5
Simulacro									1			1
Vigilia de barco con carga peligrosa								72				72
<b>TOTAL</b>	<b>68</b>	<b>146</b>	<b>194</b>	<b>210</b>	<b>0</b>	<b>78</b>	<b>164</b>	<b>543</b>	<b>163</b>	<b>295</b>	<b>265</b>	<b>2126</b>

**BENEMÉRITO CUERPO DE BOMBEROS DE LA REPÚBLICA DE PANAMÁ****DIRECCION NACIONAL DE EXTINCION, BUSQUEDA Y RESCATE****SECCIÓN DE CONTROL DE RADIO****EMERGENCIAS A NIVEL NACIONAL DESDE 1 DE ENERO HASTA 31 DE ENERO 2025**

<b>EMERGENCIAS</b>	<b>ENERO</b>
Accidente Vehicular (atropello)	16
Accidente Vehicular (caída de moto)	7
Accidente Vehicular (dos o más)	115
Accidente Vehicular (objetó fijo)	43
Accidente Vehicular (vehículo vs moto)	21
Accidente Vehicular (vuelco)	21
Alarma	23
Alarma de incendio activada	3
Arbol caido	48
Avión con desperfecto mecánico	3
Captura de Abejas	508
Captura de Abejas (otro tipo de insecto)	9
Captura de Abejas (postes de tendidos eléctricos)	7
Captura de Abejas (sin Novedad)	28
Comida Consumida	6
Cooperación	108
Derrame de combustible	18
Derrumbes o Colapso	1
Desperfecto eléctrico (compañías eléctricas)	41
Desperfecto eléctrico (otros)	44
Escape de gas (cilindro defectuoso)	11
Escape de gas (estufa defectuosa)	4
Escape de gas (manguera defectuosa)	3
Escape de gas (regulador defectuoso)	17
Escape de gas (sin novedad)	28
Escape de gas (tubería defectuosa)	1
Escombros incendiados	1
Falsa alarma	50
IMAVE (Bosque)	2
IMAVE (Cultivos Agrícolas)	1
IMAVE (difícil acceso)	4
IMAVE (Gramínea o rastrojo)	145
IMAVE (Pasto Mejorado)	16
Incendio Estructural - Apartamentos	4
Incendio Estructural - Industrial	2
Incendio Estructural - Negocios o comercios	7
Incendio Estructural - otros	8
Incendio Estructural - Restaurante	2
Incendio Estructural - Vivienda Unifamiliar y Bifamiliar	27
Incendio vehicular (articulado)	2
Incendio vehicular (bus)	1
Incendio vehicular (camión de reparto)	1
Incendio vehicular (camión)	2
Incendio vehicular (otros)	6
Incendio vehicular (sedan)	16
Incendio vehicular (SUV)	3
Incendios de basura	129
Incendios de vertederos	6
Intento Autolítico (Suicida)	1
Inundaciones	2
Materiales Peligroso	2
Persona con problemas de salud (herido)	365
Puerta cerrada con adulto o niño	6
Quema controlada	3
Rescate Acuático (rio)	3
Rescate Animal	97
Rescate Espacios confinados (urbano) personas atrapadas en ascensor defectuoso	5
Simulacro	1
Vigilia de barco con carga peligrosa	72
<b>TOTAL</b>	<b>2126</b>

# BENEMÉRITO CUERPO DE BOMBEROS DE LA REPÚBLICA DE PANAMÁ



**ESTADÍSTICA DEL S.A.M.E.R. A NIVEL NACIONAL**  
(Del 28 DE Diciembre de 2024 al 28 de Enero de 2025)

**“Somos Acción Modelo, de Éxito Renovador.”**



# BENEMÉRITO CUERPO DE BOMBEROS DE LA REPÚBLICA DE PANAMÁ.



## CASOS TOTAL ATENDIDOS A NIVEL NACIONAL

EMERGENCIAS MEDICAS	620
COBERTURAS BOMBERILES	281
COVID	0
<b>TOTAL</b>	<b>901</b>



# BENEMÉRITO CUERPO DE BOMBEROS DE LA REPÚBLICA DE PANAMÁ.



Se dieron un total de 901 salidas de emergencias las cuales están divididas así:

- Se atendieron **620 emergencias médicas**, las cuales representan un 69%,
- **Salidas bomberiles** de emergencias: **281** cubierta por S.A.M.E.R. representadas en un 31%.
- Atenciones a **Pacientes COVID 19 0**, corresponde al 0%.



TOTAL DE EMERGENCIAS	TOTAL	%
EMERGENCIAS MEDICAS	620	69%
COBERTURAS BOMBERIL	281	31%
CASOS COVID	0	0%
<b>TOTAL</b>	<b>901</b>	<b>100%</b>



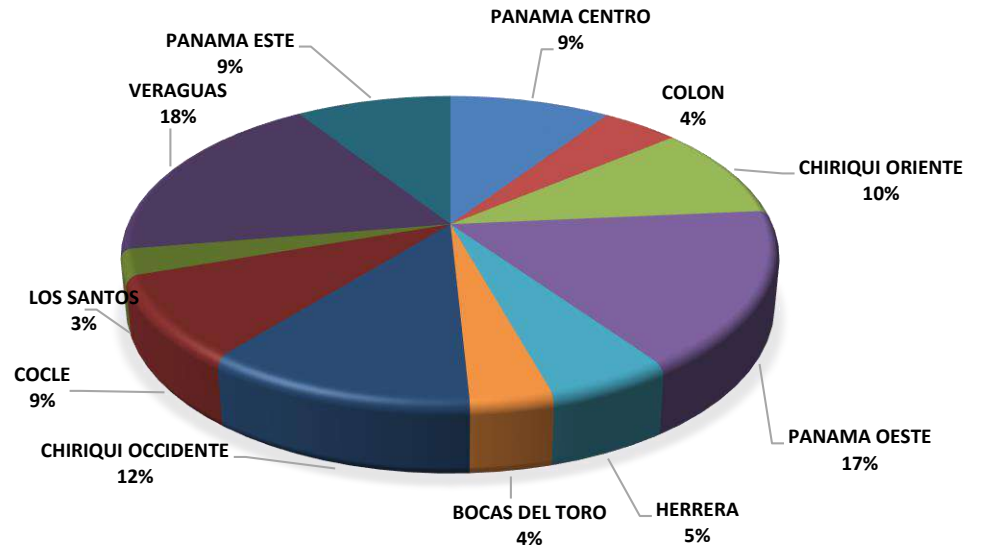
# BENEMÉRITO CUERPO DE BOMBEROS DE LA REPÚBLICA DE PANAMÁ.



Se dieron un total de **620** salidas de emergencias médicas las cuales están divididas así:

REGIONALES	TOTAL	%
PANAMA CENTRO	58	9%
COLON	28	5%
CHIRIQUI ORIENTE	60	10%
PANAMA OESTE	104	17%
HERRERA	33	5%
BOCAS DEL TORO	22	4%
CHIRIQUI OCCIDENTE	72	12%
COCLE	55	9%
LOS SANTOS	17	3%
VERAGUAS	115	19%
PANAMA ESTE	56	9%
<b>TOTAL FINAL</b>	<b>620</b>	<b>100%</b>

## ATENCIONES POR ZONAS REGIONALES





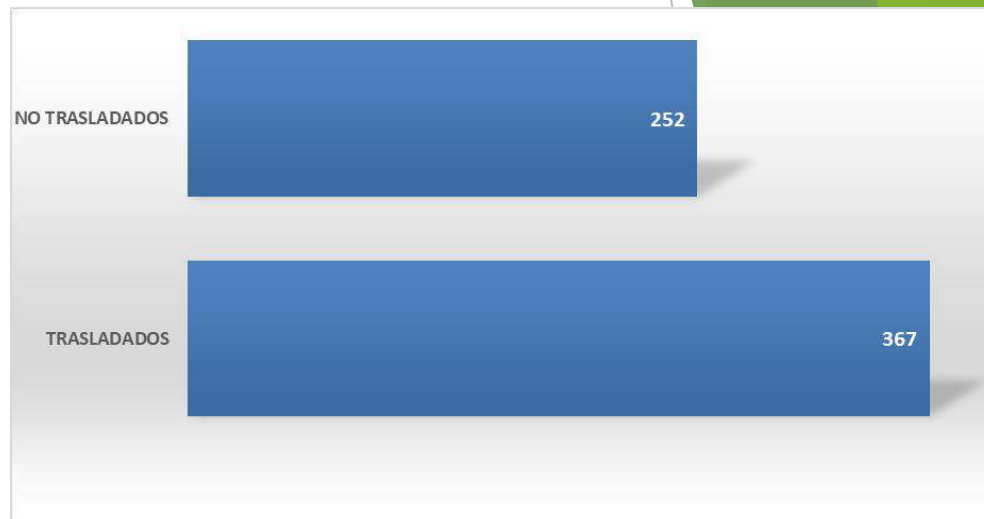


# BENEMÉRITO CUERPO DE BOMBEROS DE LA REPÚBLICA DE PANAMÁ.

## SALIDAS DE EMERGENCIA:



Se dieron **620** salidas para atenciones médicas de urgencias, realizadas por S.A.M.E.R. a nivel nacional, de las cuales se trasladaron un **59%** y un **41%** no se trasladaron, ya sea porque rechazaron el traslado, no ameritaba o decidieron trasladarse por sus propios medios.



CUADRO ESTADISTICO No. 2: SALIDAS

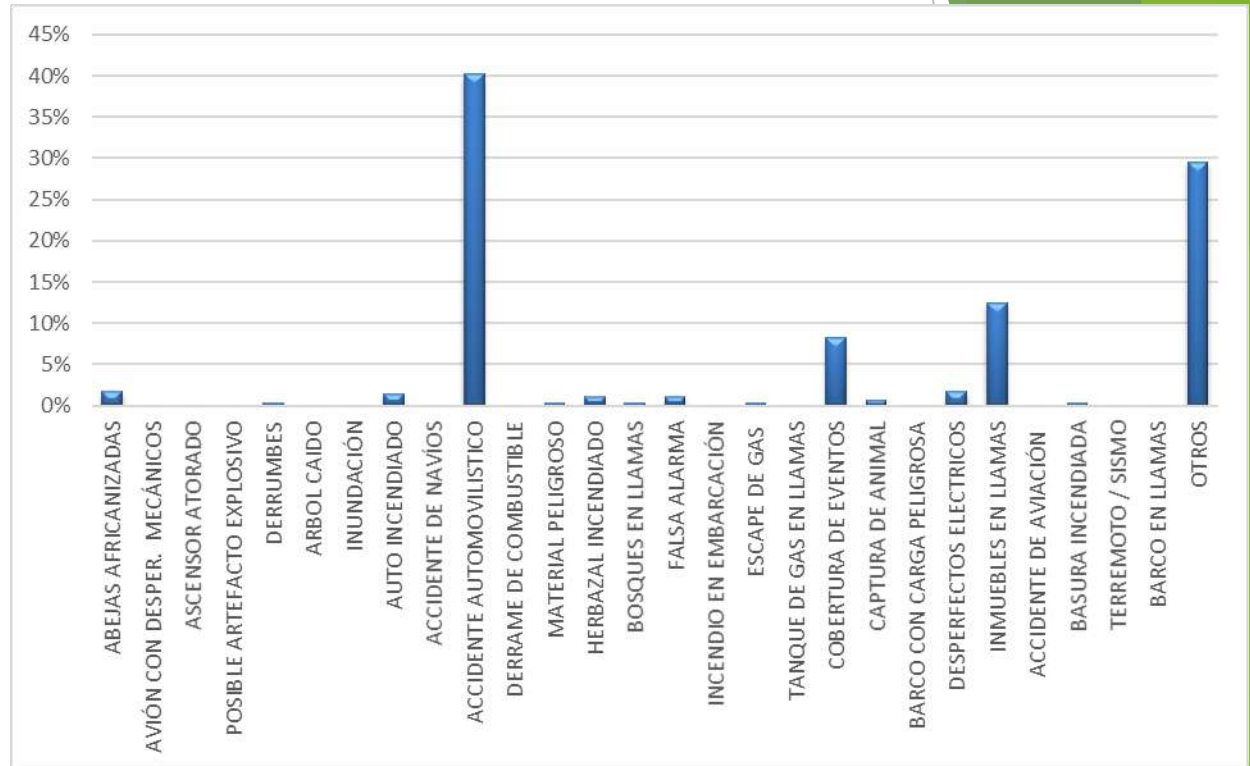
TRASLADO PRE HOSPITALARIO	ZONAS REGIONALES											TOTAL	%
	1	2	3	4	5	6	7	8	9	10	11		
	PANAMA CENTRO	COLON	CHIRIQUI ORIENTE (DAVID)	PANAMA OESTE	HERRERA	BOCAS DEL TORO	CHIRIQUI OCCIDENTE (BUGABA)	COCLE	LOS SANTOS	VERAGUAS	PANAMA ESTE		
TRASLADADOS	37	13	31	48	22	12	33	29	13	95	34	367	59%
NO TRASLADADOS	20	15	29	56	11	10	39	26	4	20	22	252	41%
SIN DATOS	1	0	0	0	0	0	0	0	0	0	0	1	0%
<b>TOTAL</b>	<b>58</b>	<b>28</b>	<b>60</b>	<b>104</b>	<b>33</b>	<b>22</b>	<b>72</b>	<b>55</b>	<b>17</b>	<b>115</b>	<b>56</b>	<b>620</b>	<b>100%</b>



# BENEMÉRITO CUERPO DE BOMBEROS DE LA REPÚBLICA DE PANAMÁ.



OTRAS COBERTURAS	TOTAL	%
ABEJAS AFRICANIZADAS	5	2%
AVIÓN CON DESPER. MECÁNICOS	0	0%
ASCENSOR ATORADO	0	0%
POSIBLE ARTEFACTO EXPLOSIVO	0	0%
DERRUMBES	1	0%
ARBOL CAIDO	0	0%
INUNDACIÓN	0	0%
AUTO INCENDIADO	4	1%
ACCIDENTE DE NAVÍOS	0	0%
ACCIDENTE AUTOMOVILISTICO	113	40%
DERRAME DE COMBUSTIBLE	0	0%
MATERIAL PELIGROSO	1	0%
HERBAZAL INCENDIADO	3	1%
BOSQUES EN LLAMAS	1	0%
FALSA ALARMA	3	1%
INCENDIO EN EMBARCACIÓN	0	0%
ESCAPE DE GAS	1	0%
TANQUE DE GAS EN LLAMAS	0	0%
COBERTURA DE EVENTOS	23	8%
CAPTURA DE ANIMAL	2	1%
BARCO CON CARGA PELIGROSA	0	0%
DESPERFECTOS ELECTRICOS	5	2%
INMUEBLES EN LLAMAS	35	12%
ACCIDENTE DE AVIACIÓN	0	0%
BASURA INCENDIADA	1	0%
TERREMOTO / SISMO	0	0%
BARCO EN LLAMAS	0	0%
OTROS	83	30%
<b>TOTAL</b>	<b>281</b>	<b>100%</b>



En la siguiente gráfica, se muestra que los **accidentes automovilísticos** representan un **40%**, otros representan un **30%** **inmueble en llama** representan un **12%** de las emergencias a nivel nacional.



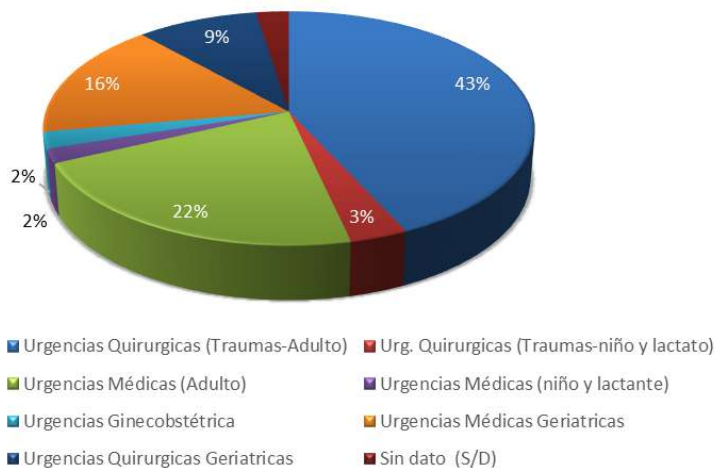


# BENEMÉRITO CUERPO DE BOMBEROS DE LA REPÚBLICA DE PANAMÁ.



En esta gráfica se muestra un total de casos:

TIPOS DE URGENCIAS



TIPOS DE URGENCIAS	SUB. TOTAL	%
Urgencias Quirúrgicas (Traumas-Adulto)	244	39%
Urg. Quirúrgicas (Traumas-niño y lactato)	19	3%
Urgencias Médicas (Adulto)	122	20%
Urgencias Médicas (niño y lactante)	11	2%
Urgencias Ginecobstétrica	13	2%
Urgencias Médicas Geriátricas	91	15%
Urgencias Quirúrgicas Geriátricas	52	8%
Sin dato (S/D)	14	2%
OTROS	54	9%
<b>TOTAL</b>	<b>620</b>	<b>100%</b>



# BENEMÉRITO CUERPO DE BOMBEROS DE LA REPÚBLICA DE PANAMÁ.

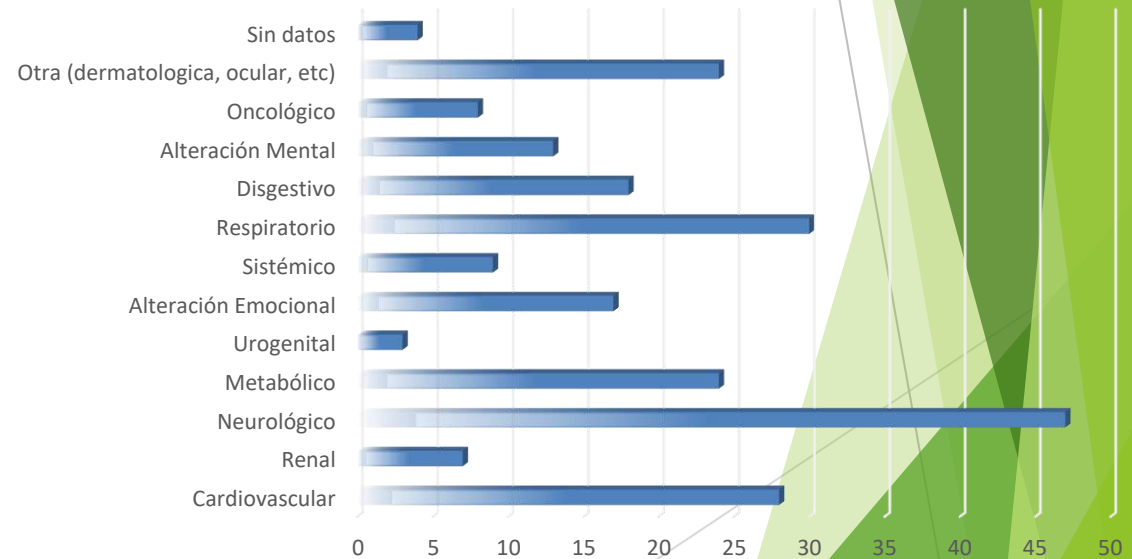


## Urgencias Médicas

EMERG. MEDICAS	TOTAL	%
Cardiovascular	28	12%
Renal	7	3%
Neurológico	47	20%
Metabólico	24	10%
Urogenital	3	1%
Alteración Emocional	17	7%
Sistémico	9	4%
Respiratorio	30	13%
Disgestivo	18	8%
Alteración Mental	13	6%
Oncológico	8	3%
Otra (dermatologica, ocular, etc)	24	10%
Sin datos	4	2%
<b>TOTAL</b>	<b>232</b>	<b>100%</b>

En esta gráfica se muestra que de los casos presentados a nivel nacional, los que más prevalecieron fueron:

- Los casos Neurológico con 20%
- Luego de tipo Respiratorio con 13%
- Cardiovascular con 12%
- Y los de tipo Metabólico y Otra con un 10%



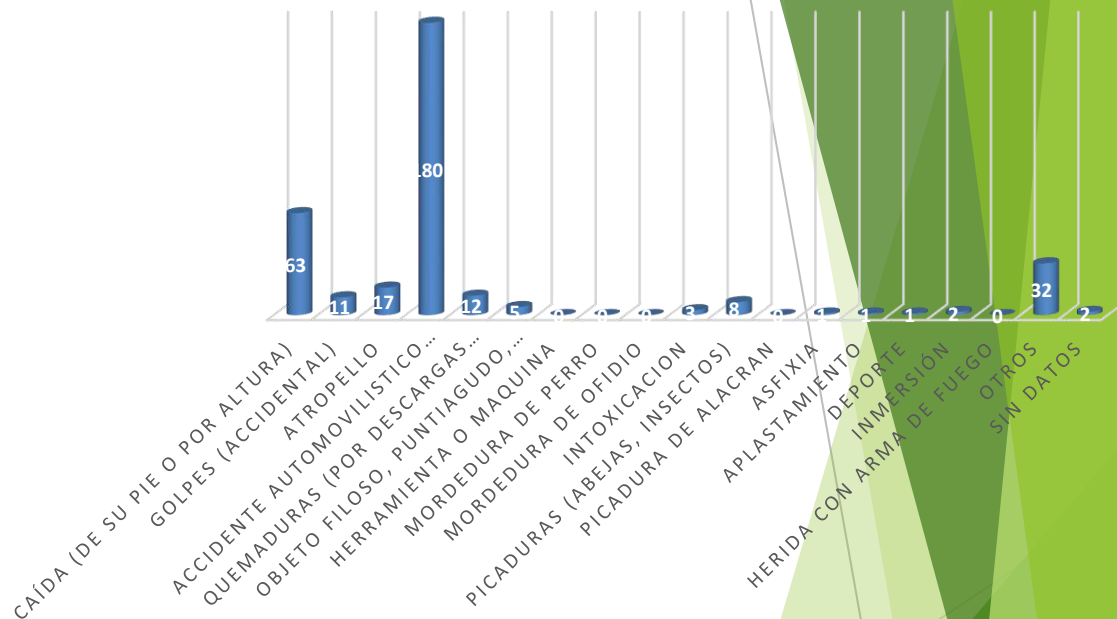


# BENEMÉRITO CUERPO DE BOMBEROS DE LA REPÚBLICA DE PANAMÁ.



## Urgencias Quirúrgicas (trauma)

AGENTES DE LESION	TOTAL	%
Caída (de su pie o por altura)	63	19%
Golpes (accidental)	11	3%
Atropello	17	5%
Accidente automovilístico (Vuelco, colisión, choque)	180	53%
Quemaduras (por descargas electricas , Sust. Caliente, químicos, inhalación de gases calientes)	12	4%
Objeto filoso, puntiagudo, romo	5	1%
Herramienta o maquina	0	0%
Mordedura de perro	0	0%
Mordedura de ofidio	0	0%
Intoxicacion	3	1%
Picaduras (abejas, insectos)	8	2%
Picadura de alacran	0	0%
Asfixia	1	0%
Aplastamiento	1	0%
Deporte	1	0%
Inmersión	2	1%
Herida con arma de fuego	0	0%
Otros	32	9%
Sin datos	2	1%
<b>TOTAL</b>	<b>338</b>	<b>100%</b>



De las urgencias quirúrgicas (traumas) presentadas en esta gráfica, las que más prevalecieron fueron por **Accidente automovilístico** con **180 casos**, representando un 53%, luego las **Caída (de su pie o por altura)** con **63 casos** con un 19%.



# BENEMÉRITO CUERPO DE BOMBEROS DE LA REPÚBLICA DE PANAMÁ.

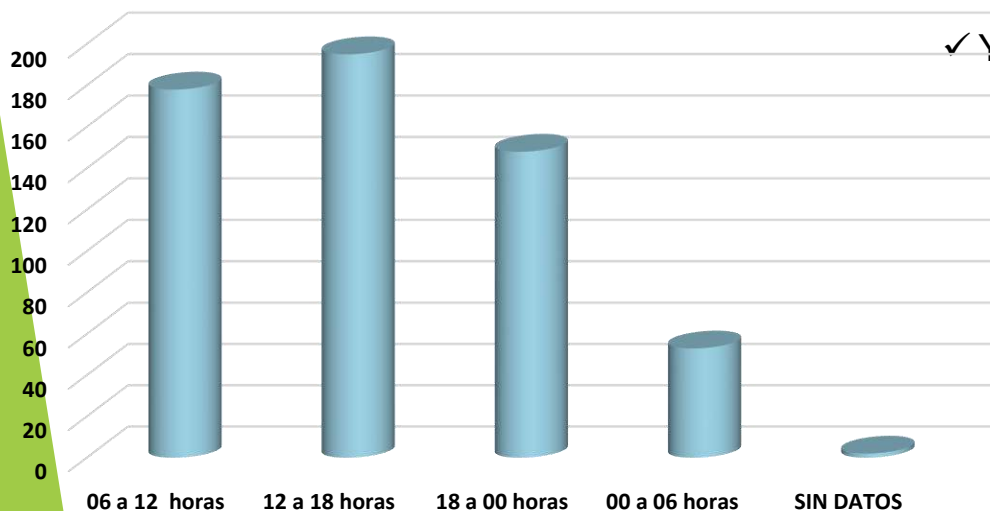


## RANGO DE HORAS

*En la siguiente gráfica se muestra que:*

- ✓ Entre las **12:00h. a las 18:00h.** (vespertino), siendo este período de tiempo los más solicitados para la atención de emergencias 213 casos, representando un 34%.
- ✓ Seguido de las **18:00h. a 00:00h** (matutino) siendo este período de tiempo los más solicitados para la atención de emergencias 173 casos, representando un 28%.
- ✓ **06:00h. a 12:00h** representando un 25%.
- ✓ Y de **00:00h. a 6:00h.** se representa un 9%.

PERIODO DE HORAS	TOTAL	%
06 a 12 horas	155	25%
12 a 18 horas	213	34%
18 a 00 horas	173	28%
00 a 06 horas	57	9%
SIN DATOS	22	4%
<b>TOTAL</b>	<b>620</b>	<b>100%</b>





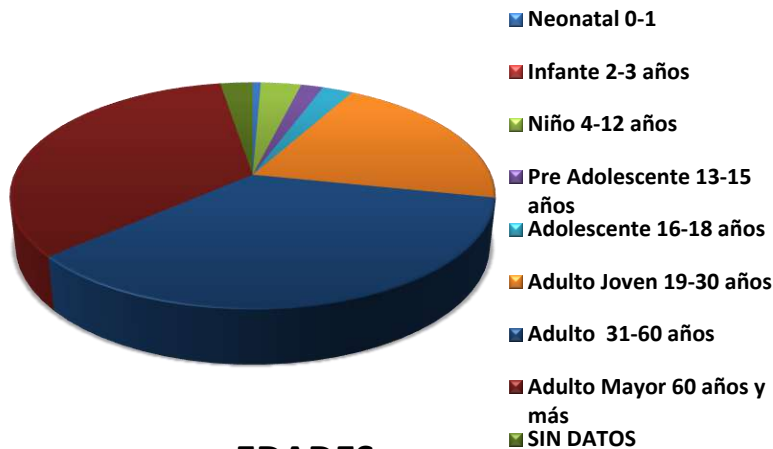
# BENEMÉRITO CUERPO DE BOMBEROS DE LA REPÚBLICA DE PANAMÁ.



620 atenciones según el rango de EDADES.

## Siendo estas las de mayor incidencias

- ✓ 31 a 60 años con 219 casos, en un 35%.
- ✓ 60 años y más con 210 casos, en un 34%.
- ✓ 19 a 30 años con 112 casos, representando un 20%.



EDADES

EDADES	EDADES	TOTAL	%
Neonatal	0-1	4	1%
Infante	2-3 años	0	0%
Niño	4-12 años	20	3%
Pre Adolescente	13-15 años	11	2%
Adolescente	16-18 años	15	2%
Adulto Joven	19-30 años	125	20%
Adulto	31-60 años	219	35%
Adulto Mayor	60 años y más	210	34%
SIN DATOS		16	3%
TOTAL		620	100%

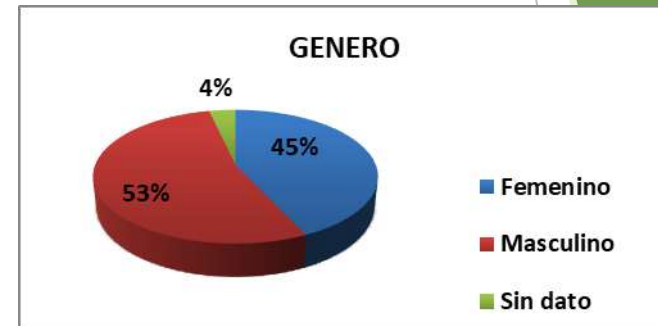


# BENEMÉRITO CUERPO DE BOMBEROS DE LA REPÚBLICA DE PANAMÁ.



## SEGÚN GÉNERO

GENERO	SUB. TOTAL	%
Femenino	267	43%
Masculino	331	53%
Sin dato	22	4%
<b>TOTAL</b>	<b>620</b>	<b>100%</b>



La mayor cantidad de pacientes atendidos, han sido del **sexo masculino** con **331 casos (53%)** y del **sexo femenino** con **267 casos (43%)**.





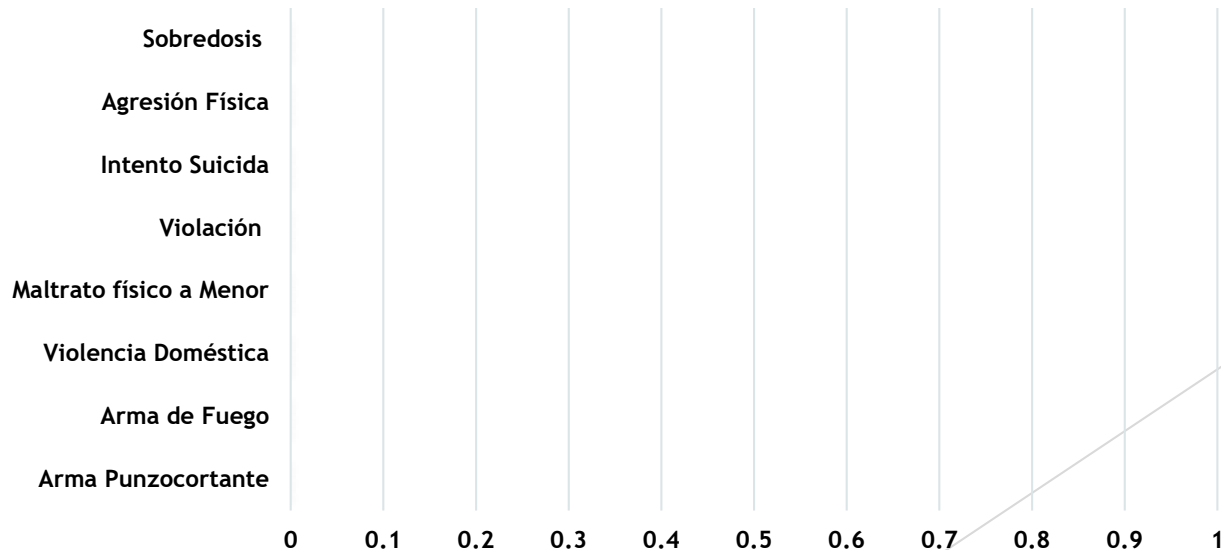
# BENEMÉRITO CUERPO DE BOMBEROS DE LA REPÚBLICA DE PANAMÁ.



## CASOS MÉDICO- LEGALES

En la siguiente gráfica se muestra, que hubo 0 caso medico legales a nivel nacional

CASOS MEDICOS LEGALES	SUB. TOTAL	%
Arma Punzocortante	0	0%
Arma de Fuego	0	0%
Violencia Doméstica	0	0%
Maltrato físico a Menor	0	0%
Violación	0	0%
Intento Suicida	0	0%
Agresión Física	0	0%
Sobredosis	0	0%
<b>TOTAL</b>	<b>0</b>	<b>0%</b>





# BENEMÉRITO CUERPO DE BOMBEROS DE LA REPÚBLICA DE PANAMÁ.

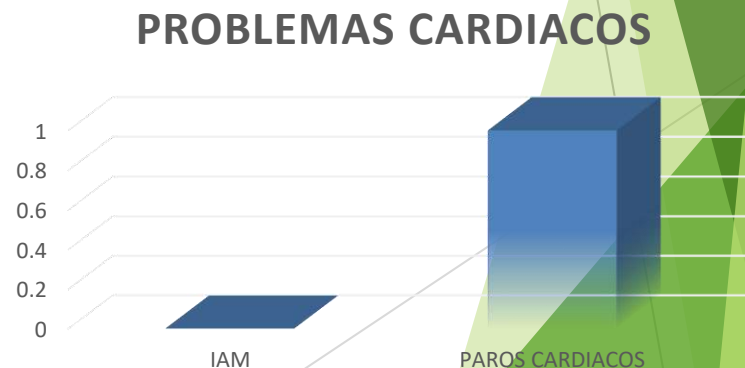


## Atenciones por Problemas Cardíacos

PROBLEMAS CARDIACOS	TOTAL	%
IAM	0	0.0%
PAROS CARDIACOS	1	100.0%
SIN DATOS	0	0.0%
<b>TOTAL</b>	<b>1</b>	<b>100%</b>

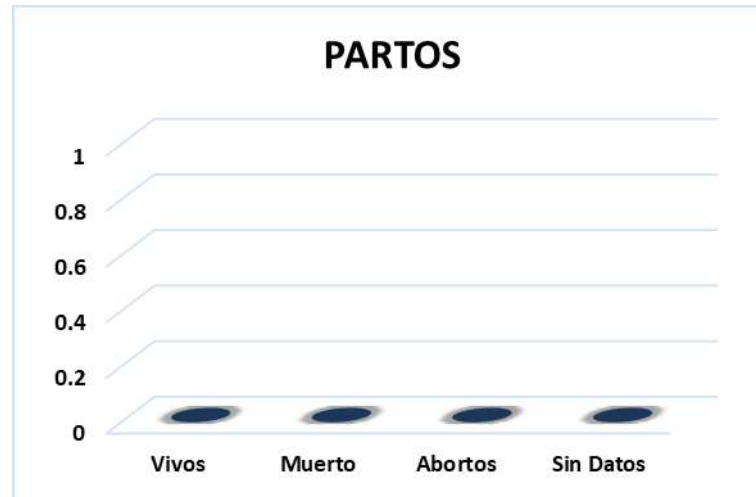


PAROS CARDIACOS	TOTAL	%
VIVOS EN EL HOSPITAL	0	0.0%
FALLECIDOS EN LA ESCENA	1	100.0%
SIN DATOS	0	0.0%
<b>TOTAL</b>	<b>1</b>	<b>100%</b>





# BENEMÉRITO CUERPO DE BOMBEROS DE LA REPÚBLICA DE PANAMÁ.



Durante el mes se no se atendió casos de parto a nivel nacional.