



BENEMÉRITO CUERPO DE BOMBEROS DE LA REPÚBLICA DE PANAMÁ
DIRECCION NACIONAL DE EXTINCION, BUSQUEDA Y RESCATE
SECCIÓN DE CONTROL DE RADIO
EMERGENCIAS A NIVEL NACIONAL JUNIO 2024



	Bocas del Toro	David	Bugaba	Coclé	Colón	Herrera	Los Santos	Panamá	Panamá Este	Panamá Oeste	Veraguas	Totales
Accidente Vehicular	7	27	30	16	12	17	13	24	8	19	33	206
Alarma	3	2	4	3			3	13		2	1	31
Alarma de incendio activada		1			1			8				10
Arbol caido	4	14	16	9	8	8	15	22	9	14	7	126
Avión con desperfecto mecánico								1				1
Basura incendiada	7	3	4	1	6		4	21		2	1	49
Captura de Abejas	17	41	86	60	21	44	147	137	51	75	66	745
Comida Consumida		2				1		3				6
Cooperación	7	2	5	7	2	4	6	24	19	20	5	101
Derrame de combustible						1		11		2		14
Derrumbes o Colapso	1	2			2			4				9
Desalojo								1				1
Desperfecto eléctrico	10	8	6	6	6	7	19	31	6	7	7	113
Escape de gas	1	2	2	2	3	2	5	39	1	10	1	68
Estufa incendiada					1				1			2
Falsa alarma			3	1		1	2	12		4	1	24
Incendio de Masa Vegetal	1	1	1		1		1			2		7
Incendio Estructural	2	2	2	2		3	3	19	6	2	3	44
Incendio Vehicular		1	1	6	1		2	13	1	4	1	30
Inundaciones		1							1		1	3
Materiales Peligroso	1			1				1				3
Persona con problemas de salud (herido)	16	43	27	25	17	24	14	34	45	20	60	325
Personas atrapadas en Ascensor								11			2	13
Puerta cerrada con adulto o niño			2				3			1	1	7
Puerta cerrada con estufa encendida					1			1				2
Quema controlada				1								1
Rescate de animales	1	3	14	7	3	8	21	17	5	6	9	94
Simulacro	1		1									2
Vigilia de barco con carga peligrosa								94				94
TOTAL	79	153	206	147	85	120	258	541	153	190	199	2131



BENEMÉRITO CUERPO DE BOMBEROS DE LA REPÚBLICA DE PANAMÁ

DIRECCION NACIONAL DE EXTINCION, BUSQUEDA Y RESCATE

SECCIÓN DE CONTROL DE RADIO



EMERGENCIAS A NIVEL NACIONAL DESDE 1 DE ENERO HASTA 30 DE JUNIO 2024

EMERGENCIAS	ENERO	FEBRERO	MARZO	ABRIL	MAYO	JUNIO	TOTAL
Accidente Marítimo	1			1			2
Accidente Vehicular	211	165	226	247	243	206	1298
Alarma	48	36	31	39	30	31	215
Alarma de incendio activada	2	4	8	6	5	10	35
Arbol caido	56	58	74	117	123	126	554
Avión con desperfecto mecánico	2	1		4	1	1	9
Basura incendiada	232	157	255	158	70	49	921
Captura de Abejas	691	669	1202	1108	964	745	5379
Comida Consumida	6	7	4	10	8	6	41
Cooperación	65	48	91	80	79	101	464
Derrame de combustible	18	25	20	18	16	14	111
Derrumbes o Colapso	3	1		5	3	9	21
Desalojo						1	1
Desperfecto eléctrico	95	80	98	126	126	113	638
Escape de gas	53	41	59	55	45	68	321
Escombros Incendiados			2				2
Estufa incendiada	2		1	2		2	7
Falsa Alarma	52	52	70	55	30	24	283
Incendio de Bosques	1	3	10	6			20
Incendio de Masa Vegetal	564	762	1539	724	80	7	3676
Incendio Estructural	70	43	81	74	56	44	368
Incendio Vehicular	45	26	50	51	46	30	248
Incendios maritimos	2	1		1			4
Inundaciones			1	2	1	3	7
Materiales Peligroso	3	1	1	2	1	3	11
Persona con problemas de salud (herido)	256	211	245	267	384	325	1688
Personas atrapadas en Ascensor	7	4	11	4	5	13	44
Puerta cerrada con adulto o niño	5	3	6	7	4	9	34
Quema controlada	6	5	13	18	5	1	48
Rescate de animales	108	53	80	68	91	94	494
Simulacro			2	7	3	2	14
Vigilia de barco con carga peligrosa	47	45	58	57	92	94	393
Total	2651	2501	4238	3319	2511	2131	17351

BENEMÉRITO CUERPO DE BOMBEROS DE LA REPÚBLICA DE PANAMÁ



**ESTADÍSTICA DEL S.A.M.E.R. A NIVEL NACIONAL
(DEL 28 DE MAYO AL 28 DE JUNIO DE 2024)**

“Somos Acción Modelo, de Éxito Renovador.”



BENEMÉRITO CUERPO DE BOMBEROS DE LA REPÚBLICA DE PANAMÁ.



CASOS TOTAL ATENDIDOS A NIVEL NACIONAL

EMERGENCIAS MEDICAS	631
COBERTURAS BOMBERILES	307
COVID	0
TOTAL	938



BENEMÉRITO CUERPO DE BOMBEROS DE LA REPÚBLICA DE PANAMÁ.



Se dieron un total de **631** salidas de emergencias las cuales están divididas así:

- Se atendieron **631** emergencias médicas, las cuales representan un 67%,
- Salidas bomberiles de emergencias: **307** cubierta por S.A.M.E.R. representadas en un 33%.
- Atenciones a Pacientes COVID 19 **0**, corresponde al **0%**.

TOTAL DE EMERGENCIAS A NIVEL NACIONAL



TOTAL DE EMERGENCIAS	TOTAL	%
EMERGENCIAS MEDICAS	631	67%
COBERTURAS BOMBERIL	307	33%
CASOS COVID	0	0%
TOTAL	938	100%



BENEMÉRITO CUERPO DE BOMBEROS DE LA REPÚBLICA DE PANAMÁ.



Se dieron un total de **631** salidas de emergencias médicas las cuales están divididas así:

REGIONALES	TOTAL	%
PANAMA CENTRO	37	6%
COLON	49	8%
CHIRIQUI ORIENTE	54	9%
PANAMA OESTE	59	9%
HERRERA	41	6%
BOCAS DEL TORO	120	19%
CHIRIQUI OCCIDENTE	84	13%
COCLE	46	7%
LOS SANTOS	27	4%
VERAGUAS	60	10%
PANAMA ESTE	54	9%
TOTAL FINAL	631	100%



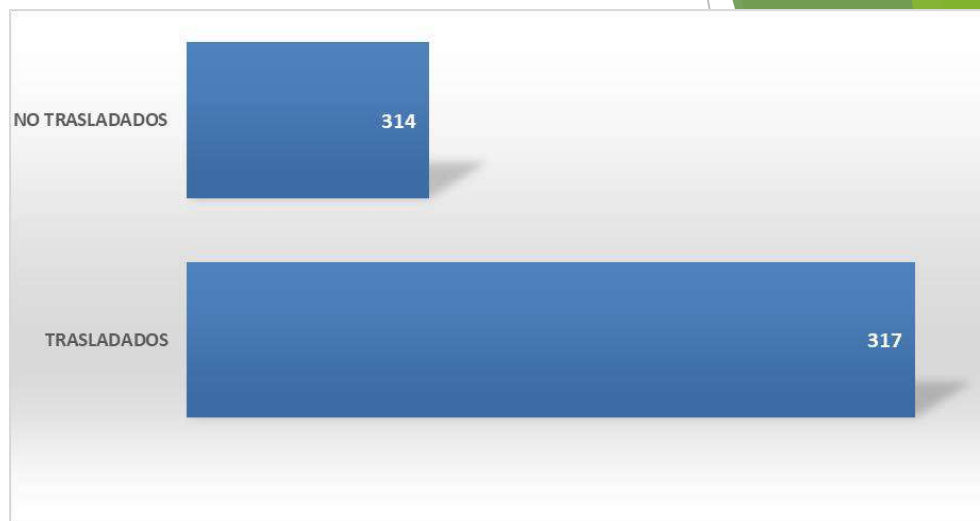


BENEMÉRITO CUERPO DE BOMBEROS DE LA REPÚBLICA DE PANAMÁ.

SALIDAS DE EMERGENCIA:



Se dieron **631** salidas para atenciones médicas de urgencias, realizadas por S.A.M.E.R. a nivel nacional, de las cuales se trasladaron un **50%** y un **50%** no se trasladaron, ya sea porque rechazaron el traslado, no ameritaba o decidieron trasladarse por sus propios medios.



CUADRO ESTADISTICO No. 2: SALIDAS

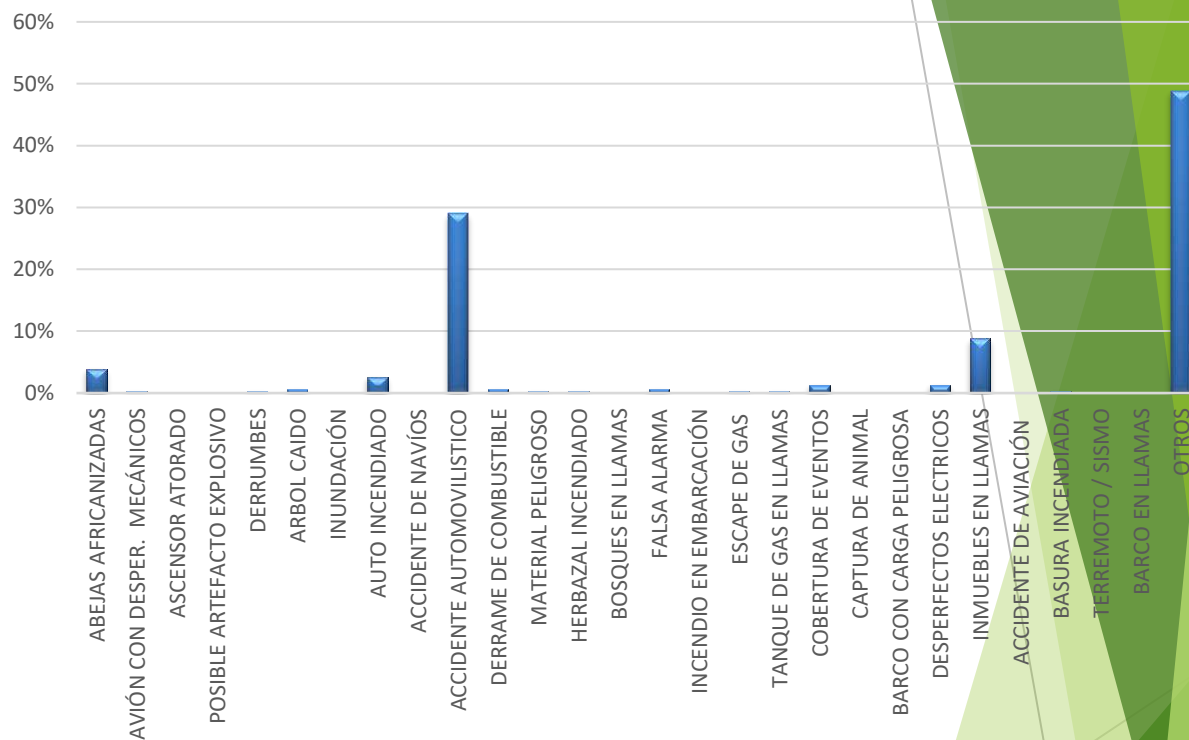
TRASLADO PRE HOSPITALARIO	ZONAS REGIONALES											TOTAL	%
	1	2	3	4	5	6	7	8	9	10	11		
	PANAMA CENTRO	COLON	CHIRIQUI ORIENTE (DAVID)	PANAMA OESTE	HERRERA	BOCAS DEL TORO	CHIRIQUI OCCIDENTE (BUGABA)	COCLE	LOS SANTOS	VERAGUAS	PANAMA ESTE		
TRASLADADOS	24	25	26	31	20	12	45	26	13	46	49	317	50%
NO TRASLADADOS	13	24	28	28	21	108	39	20	14	14	5	314	50%
SIN DATOS			0	0		0						0	0%
TOTAL	37	49	54	59	41	120	84	46	27	60	54	631	100%



BENEMÉRITO CUERPO DE BOMBEROS DE LA REPÚBLICA DE PANAMÁ.



OTRAS COBERTURAS	TOTAL	%
ABEJAS AFRICANIZADAS	12	4%
AVIÓN CON DESPER. MECÁNICOS	1	0%
ASCENSOR ATORADO	0	0%
POSIBLE ARTEFACTO EXPLOSIVO	0	0%
DERRUMBES	1	0%
ARBOL CAIDO	2	1%
INUNDACIÓN	0	0%
AUTO INCENDIADO	8	3%
ACCIDENTE DE NAVÍOS	0	0%
ACCIDENTE AUTOMOVILISTICO	89	29%
DERRAME DE COMBUSTIBLE	2	1%
MATERIAL PELIGROSO	1	0%
HERBAZAL INCENDIADO	1	0%
BOSQUES EN LLAMAS	0	0%
FALSA ALARMA	2	1%
INCENDIO EN EMBARCACIÓN	0	0%
ESCAPE DE GAS	1	0%
TANQUE DE GAS EN LLAMAS	1	0%
COBERTURA DE EVENTOS	4	1%
CAPTURA DE ANIMAL	0	0%
BARCO CON CARGA PELIGROSA	0	0%
DESPERFECTOS ELECTRICOS	4	1%
INMUEBLES EN LLAMAS	27	9%
ACCIDENTE DE AVIACIÓN	0	0%
BASURA INCENDIADA	1	0%
TERREMOTO / SISMO	0	0%
BARCO EN LLAMAS	0	0%
OTROS	150	49%
TOTAL	307	100%



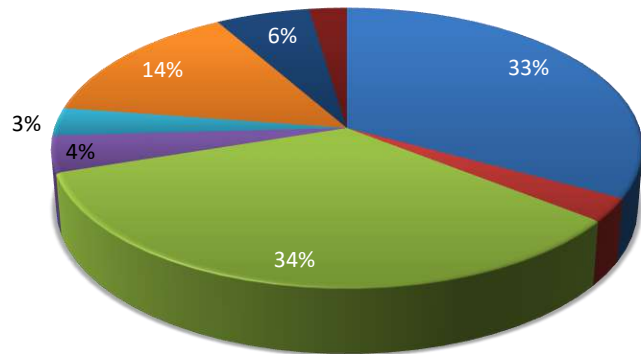
En la siguiente gráfica, se muestra que los otros representan un 49% **accidentes automovilísticos** representan un **23%**, **inmueble en llama** representan un **9%** de las emergencias a nivel nacional.



BENEMÉRITO CUERPO DE BOMBEROS DE LA REPÚBLICA DE PANAMÁ.



TIPOS DE URGENCIAS



- Urgencias Quirúrgicas (Traumas-Adulto)
- Urg. Quirúrgicas (Traumas-niño y lactato)
- Urgencias Médicas (Adulto)
- Urgencias Médicas (niño y lactante)
- Urgencias Ginecobstétrica
- Urgencias Médicas Geriátricas
- Urgencias Quirúrgicas Geriátricas
- Sin dato (S/D)

En esta gráfica se muestra un total de casos:

TIPOS DE URGENCIAS	SUB. TOTAL	%
Urgencias Quirúrgicas (Traumas-Adulto)	195	31%
Urg. Quirúrgicas (Traumas-niño y lactato)	16	3%
Urgencias Médicas (Adulto)	203	32%
Urgencias Médicas (niño y lactante)	25	4%
Urgencias Ginecobstétrica	19	3%
Urgencias Médicas Geriátricas	85	13%
Urgencias Quirúrgicas Geriátricas	35	6%
Sin dato (S/D)	14	2%
OTROS	39	6%
TOTAL	631	100%



BENEMÉRITO CUERPO DE BOMBEROS DE LA REPÚBLICA DE PANAMÁ.

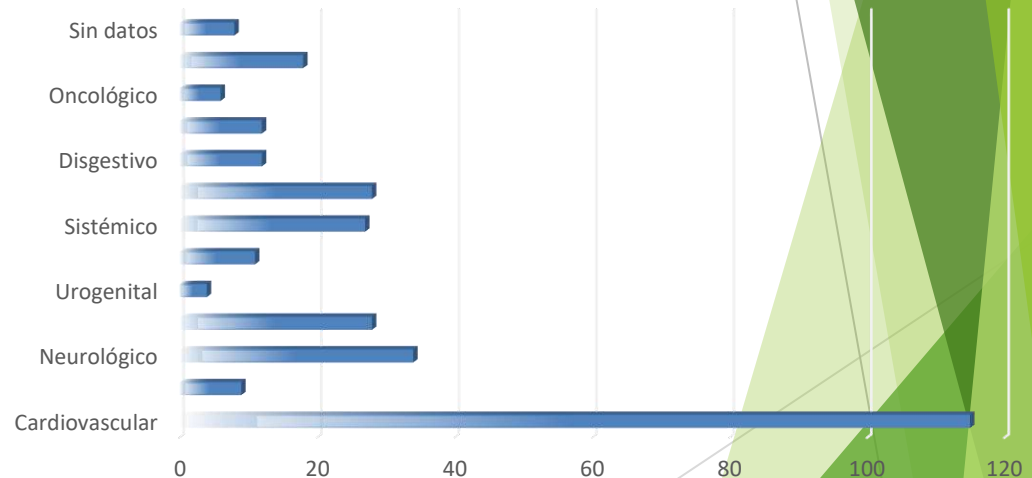


Urgencias Médicas

EMERG. MEDICAS	TOTAL	%
Cardiovascular	115	37%
Renal	9	3%
Neurológico	34	11%
Metabólico	28	9%
Urogenital	4	1%
Alteración Emocional	11	4%
Sistémico	27	9%
Respiratorio	28	9%
Disgestivo	12	4%
Alteración Mental	12	4%
Oncológico	6	2%
Otra (dermatologica, ocular, etc)	18	6%
Sin datos	8	3%
TOTAL	312	100%

En esta gráfica se muestra que de los casos presentados a nivel nacional, los que más prevalecieron fueron:

- Los casos de Cardiovascular con 37%
- Luego los de tipo Neurológico con 11%
- Y los de tipo Metabólico y Respiratorio con un 9%



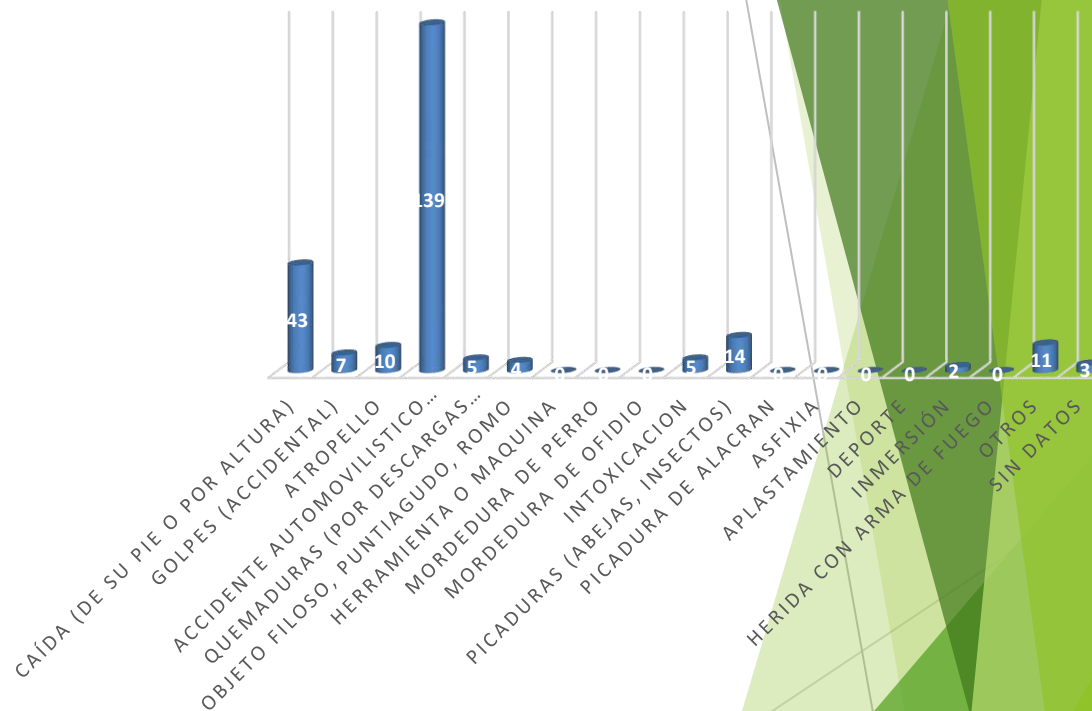


BENEMÉRITO CUERPO DE BOMBEROS DE LA REPÚBLICA DE PANAMÁ.



Urgencias Quirúrgicas (trauma)

AGENTES DE LESION	TOTAL	%
Caída (de su pie o por altura)	43	18%
Golpes (accidental)	7	3%
Atropello	10	4%
Accidente automovilístico (Vuelco, colisión, choque)	139	57%
Quemaduras (por descargas electricas , Sust. Caliente, químicos, inhalación de gases calientes)	5	2%
Objeto filoso, puntiagudo, romo	4	2%
Herramienta o maquina	0	0%
Mordedura de perro	0	0%
Mordedura de ofidio	0	0%
Intoxicacion	5	2%
Picaduras (abejas, insectos)	14	6%
Picadura de alacran	0	0%
Asfixia	0	0%
Aplastamiento	0	0%
Deporte	0	0%
Inmersión	2	1%
Herida con arma de fuego	0	0%
Otros	11	5%
Sin datos	3	1%
TOTAL	243	100%



De las urgencias quirúrgicas (traumas) presentadas en esta gráfica, las que más prevalecieron fueron por **Accidente automovilístico** con **139 casos**, representando un 57%, luego las **Caída (de su pie o por altura)** con **43 casos** con un 18%.



BENEMÉRITO CUERPO DE BOMBEROS DE LA REPÚBLICA DE PANAMÁ.

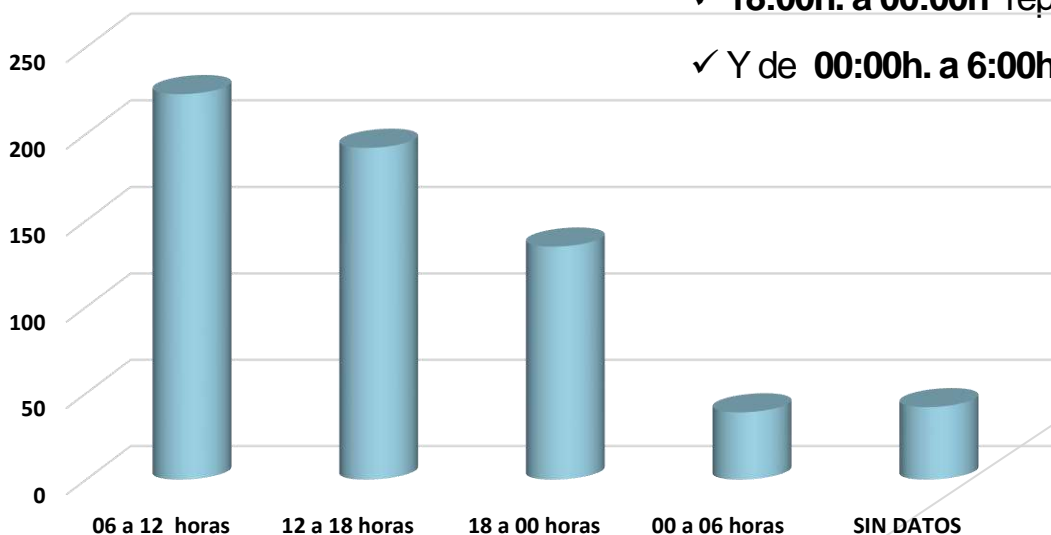


RANGO DE HORAS

En la siguiente gráfica se muestra que:

- ✓ Entre las **06:00h. a 12:00h** (matutino) siendo este período de tiempo los más solicitados para la atención de emergencias 223 casos, representando un 35%.
- ✓ Seguido de las **12:00h. a las 18:00h.** (vespertino), siendo este período de tiempo los más solicitados para la atención de emergencias 192 casos, representando un 30%.
- ✓ **18:00h. a 00:00h** representando un 21%.
- ✓ Y de **00:00h. a 6:00h.** se representa un 6%.

PERIODO DE HORAS	TOTAL	%
06 a 12 horas	223	35%
12 a 18 horas	192	30%
18 a 00 horas	135	21%
00 a 06 horas	39	6%
SIN DATOS	42	7%
TOTAL	631	100%





BENEMÉRITO CUERPO DE BOMBEROS DE LA REPÚBLICA DE PANAMÁ.

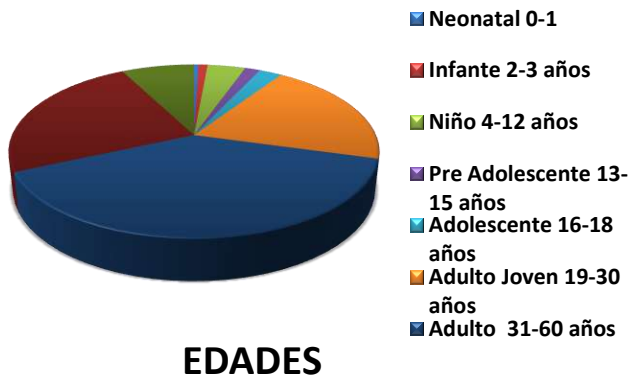


631 atenciones según el rango de EDADES.

Siendo estas las de mayor incidencias

- ✓ 31 a 60 años con 246 casos, en un 39%.
- ✓ 60 años y más con 152 casos, en un 24%.
- ✓ 19 a 30 años con 126 casos, representando un 20%.

EDADES	EDADES	TOTAL	%
Neonatal	0-1	3	0%
Infante	2-3 años	6	1%
Niño	4-12 años	25	4%
Pre Adolescente	13-15 años	10	2%
Adolescente	16-18 años	15	2%
Adulto Joven	19-30 años	126	20%
Adulto	31-60 años	246	39%
Adulto Mayor	60 años y más	152	24%
SIN DATOS		48	8%
TOTAL		631	100%



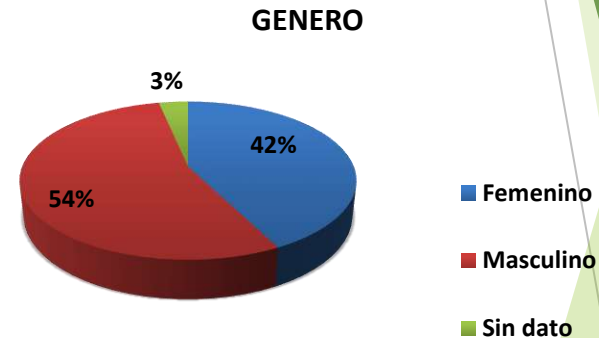


BENEMÉRITO CUERPO DE BOMBEROS DE LA REPÚBLICA DE PANAMÁ.



SEGÚN GÉNERO

GENERO	SUB. TOTAL	%
Femenino	268	42%
Masculino	342	54%
Sin dato	21	3%
TOTAL	631	100%



La mayor cantidad de pacientes atendidos, han sido del **sexo masculino** con **342 casos (54%)** y del **sexo femenino** con **268 casos (42%)**.



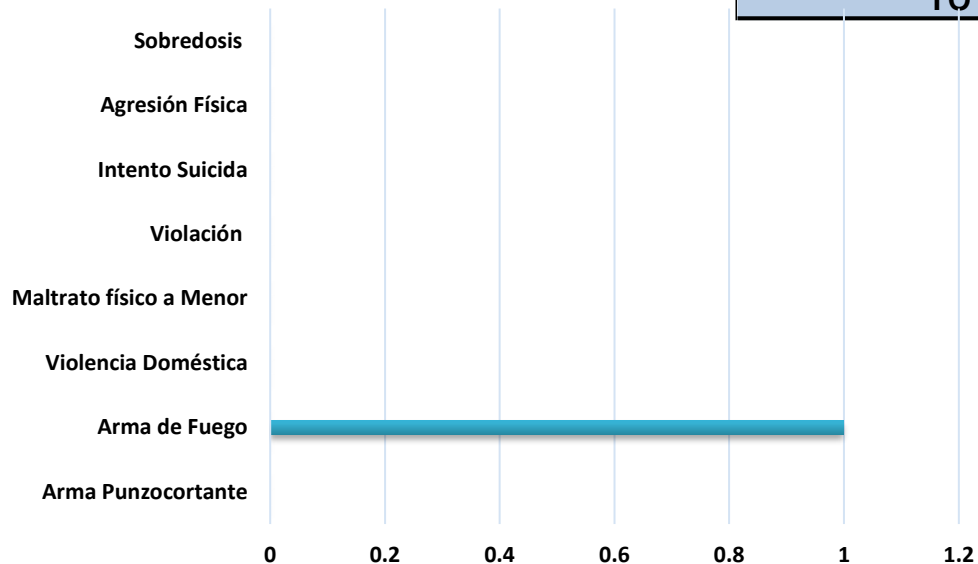
BENEMÉRITO CUERPO DE BOMBEROS DE LA REPÚBLICA DE PANAMÁ.



CASOS MÉDICO- LEGALES

En la siguiente gráfica se muestra, que hubo 1 caso por arma de fuego en la zona regional de Veraguas.

CASOS MEDICOS LEGALES	SUB. TOTAL	%
Arma Punzocortante	0	0%
Arma de Fuego	1	100%
Violencia Doméstica	0	0%
Maltrato físico a Menor	0	0%
Violación	0	0%
Intento Suicida	0	0%
Agresión Física	0	0%
Sobredosis	0	0%
TOTAL	1	100%



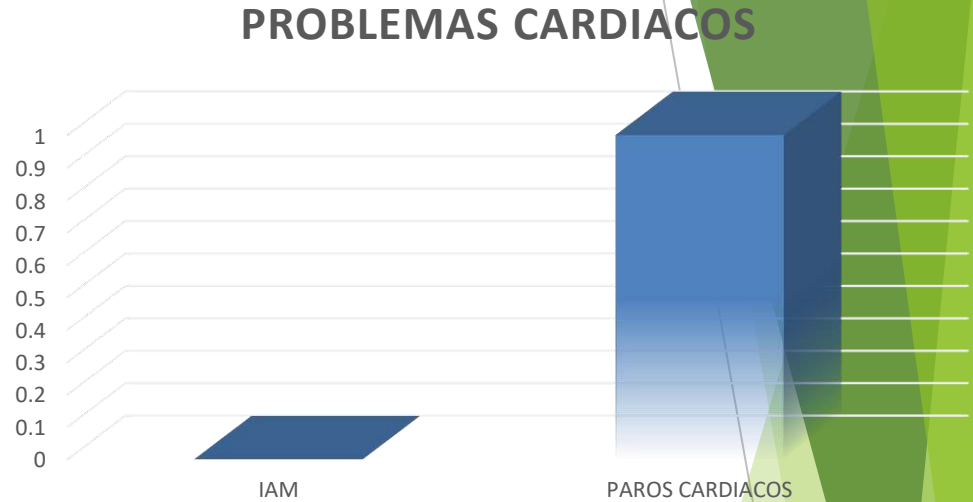


BENEMÉRITO CUERPO DE BOMBEROS DE LA REPÚBLICA DE PANAMÁ.

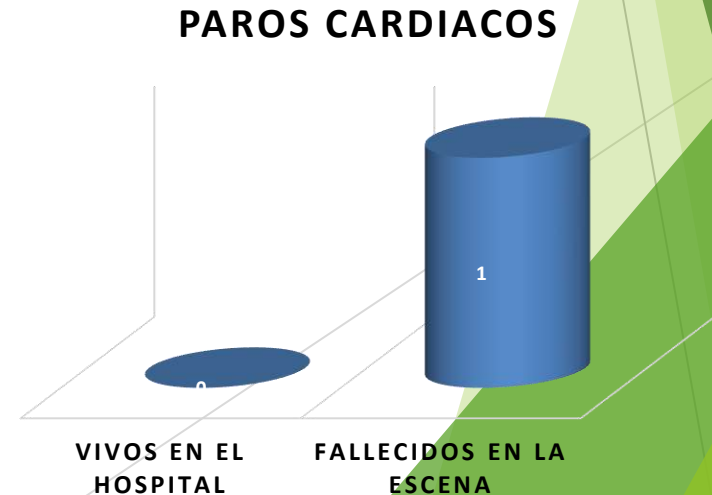


Atenciones por Problemas Cardíacos

PROBLEMAS CARDIACOS	TOTAL	%
IAM	0	0.0%
PAROS CARDIACOS	1	100.0%
SIN DATOS	0	0.0%
TOTAL	1	100%

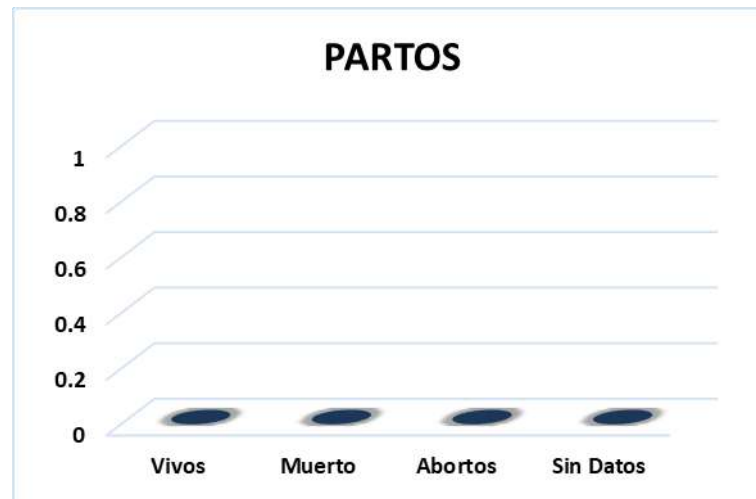


PAROS CARDIACOS	TOTAL	%
VIVOS EN EL HOSPITAL	0	0.0%
FALLECIDOS EN LA ESCENA	1	100.0%
SIN DATOS	0	0.0%
TOTAL	1	100%





BENEMÉRITO CUERPO DE BOMBEROS DE LA REPÚBLICA DE PANAMÁ.



Durante el mes se no se atendió casos de parto a nivel nacional.

BENEMÉRITO CUERPO DE BOMBEROS DE LA REPUBLICA DE PANAMÁ



ESTADISTICA DE LA CLINICA BOMBERÍL (DEL 29 DE MAYO AL 28 DE JUNIO DE 2024)

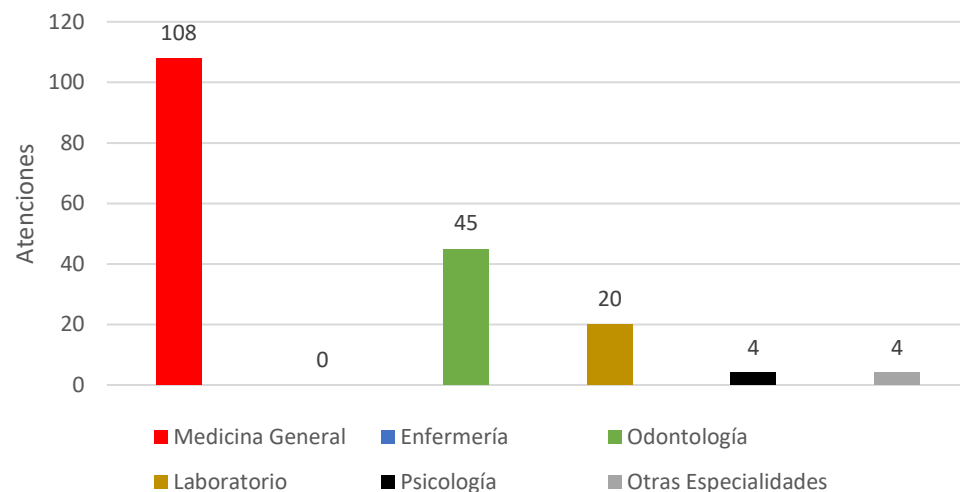
“Somos Acción Modelo, de Éxito Renovador”

Cuadro de Productividad Clínica Bomberil 29 de abril al 28 de mayo 2024

Cuadro de Productividad Clínica Bomberil 29 de mayo al 28 de junio 2024				
Áreas		Atenciones		
		Hombres	Mujeres	Total
Medicina General		70	38	108
Odontología		22	23	45
Enfermería		0	0	0
Psicología		3	1	4
Laboratorio		26	17	43
Otras Especialidades	Urología	3	0	3
	Cirugía General	2	2	4
	Cardiología	0	0	0
	Neurocirugía	0	0	0
	Ginecología	0	0	0
			Gran Total	207
EKG realizados	0	Maquina dañada		
Pruebas de laboratorios realizadas	279			
Curaciones	2			
Venoclisis	3			
Inyectables	1			
* Enfermería de vacaciones este mes				

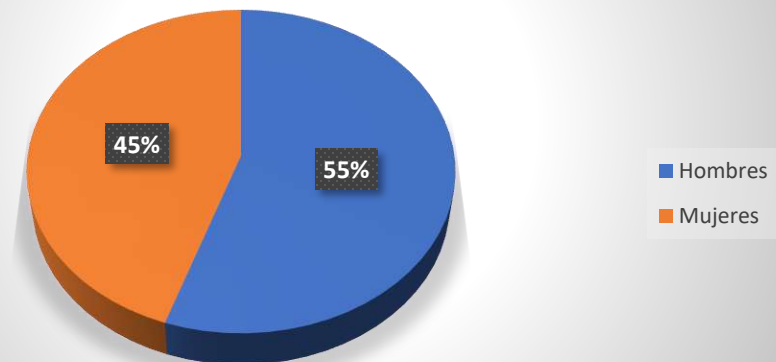
Graficas para el periodo 29 de abril hasta el 28 de mayo 2024

Atención de la Clínica Bomberil desde el 29 de mayo hasta 28 de junio 2024



**Enfermería en vacaciones el mes de junio 2024*

Total de Atención según sexo desde el 29 de mayo hasta 28 de junio 2024



BENEMÉRITO CUERPO DE BOMBEROS DE LA REPUBLICA DE PANAMÁ



TENIENTE CORONEL EDUARDO JARAMILLO RIVAS
DIRECTOR ENCARGADO
CLINICA BOMBERIL

“Somos Acción Modelo, de Éxito Renovador”