



BENEMÉRITO CUERPO DE BOMBEROS DE LA REPÚBLICA DE PANAMÁ
DIRECCION NACIONAL DE EXTINCION, BUSQUEDA Y RESCATE
SECCIÓN DE CONTROL DE RADIO
EMERGENCIAS A NIVEL NACIONAL AGOSTO 2024



| EMERGENCIAS | Bocas del Toro | David | Bugaba | Coclé | Colón | Herrera | Los Santos | Panamá | Panamá Este | Panamá Oeste | Veraguas | Totales |
|---|----------------|------------|------------|------------|------------|------------|------------|------------|-------------|--------------|------------|-------------|
| Accidente Vehicular | 14 | 23 | 23 | 17 | 18 | 20 | 17 | 28 | 16 | 14 | 25 | 215 |
| Alarma | 2 | 2 | 6 | 4 | | 3 | 3 | 13 | 3 | 7 | 3 | 46 |
| Alarma de incendio activada | | | | | | 1 | | 9 | 1 | 3 | | 14 |
| Arbol caido | 14 | 13 | 11 | 4 | 25 | 4 | 13 | 26 | 9 | 18 | 11 | 148 |
| Avión con desperfecto mecánico | | | | | | | | 4 | | | | 4 |
| Basura incendiada | 2 | 1 | 1 | 1 | 6 | | 3 | 30 | | 5 | 1 | 50 |
| Captura de Abejas | 13 | 40 | 67 | 50 | 23 | 31 | 72 | 118 | 29 | 70 | 52 | 565 |
| Comida Consumida | | | 1 | | 1 | 1 | 1 | 4 | | 1 | | 9 |
| Cooperación | 6 | 3 | 8 | 2 | 11 | 4 | 6 | 26 | 42 | 9 | 13 | 130 |
| Derrame de combustible | 2 | 2 | | | | | | 15 | | 1 | 1 | 21 |
| Derrumbes o Colapso | | | | | 2 | | 1 | 1 | 1 | | | 5 |
| Desperfecto eléctrico | 14 | 8 | 10 | 7 | 5 | 7 | 23 | 26 | 7 | 14 | 12 | 133 |
| Escape de gas | 2 | 4 | 5 | | 1 | 1 | 2 | 41 | | 9 | 4 | 69 |
| Falsa alarma | 4 | | 2 | | 4 | 1 | 4 | 7 | 1 | 4 | 2 | 29 |
| Incendio de Masa Vegetal | 2 | 1 | | 1 | 1 | 1 | | 2 | 1 | | | 9 |
| Incendio Estructural | 1 | 3 | 1 | 3 | 6 | 2 | 1 | 23 | 3 | 2 | 4 | 49 |
| Incendio Vehicular | 2 | 2 | 6 | 3 | 3 | 1 | 2 | 20 | 1 | 8 | 2 | 50 |
| Inundaciones | | 1 | | | | | 2 | | | 1 | 1 | 5 |
| Materiales Peligroso | | | | | | | | 2 | | | | 2 |
| Movimiento sísmico | | | 4 | | | | | | | | | 4 |
| Persona con problemas de salud (herido) | 14 | 43 | 25 | 23 | 15 | 18 | 25 | 28 | 34 | 31 | 38 | 294 |
| Personas atrapadas en Ascensor | 1 | | | | 1 | | | 9 | | | 1 | 12 |
| Puerta cerrada con adulto o niño | | 3 | | | | | | 3 | | 1 | 1 | 8 |
| Rescate de animales | 1 | 4 | 9 | 3 | 3 | 9 | 16 | 12 | 11 | 3 | 14 | 85 |
| Simulacro | | | | 1 | 2 | 1 | 2 | 3 | 1 | 5 | 4 | 19 |
| Vigilia de barco con carga peligrosa | | | | | | | | 82 | | | | 82 |
| TOTAL | 94 | 153 | 179 | 119 | 127 | 105 | 193 | 532 | 160 | 206 | 189 | 2057 |



BENEMÉRITO CUERPO DE BOMBEROS DE LA REPÚBLICA DE PANAMÁ

DIRECCION NACIONAL DE EXTINCION, BUSQUEDA Y RESCATE

SECCIÓN DE CONTROL DE RADIO



EMERGENCIAS A NIVEL NACIONAL DESDE 1 DE ENERO HASTA DE 31 AGOSTO 2024

| EMERGENCIAS | ENERO | FEBRERO | MARZO | ABRIL | MAYO | JUNIO | JULIO | AGOSTO | TOTAL |
|---|-------------|-------------|-------------|-------------|-------------|-------------|-------------|-------------|--------------|
| Accidente Marítimo | 1 | | | 1 | | | | | 2 |
| Accidente Vehicular | 212 | 212 | 231 | 248 | 244 | 206 | 213 | 215 | 1781 |
| Alarma | 48 | 45 | 31 | 39 | 30 | 31 | 85 | 46 | 355 |
| Alarma de incendio activada | 2 | 5 | 9 | 6 | 5 | 10 | 7 | 14 | 58 |
| Arbol caido | 56 | 77 | 76 | 118 | 123 | 128 | 141 | 148 | 867 |
| Avión con desperfecto mecánico | 2 | 1 | | 4 | 1 | 1 | 1 | 4 | 14 |
| Basura incendiada | 232 | 215 | 256 | 158 | 70 | 49 | 36 | 50 | 1066 |
| Captura de Abejas | 692 | 865 | 1210 | 1110 | 965 | 746 | 714 | 565 | 6867 |
| Comida Consumida | 6 | 8 | 4 | 10 | 8 | 6 | 6 | 9 | 57 |
| Cooperación | 65 | 73 | 91 | 79 | 79 | 102 | 105 | 130 | 724 |
| Derrame de combustible | 18 | 32 | 20 | 18 | 16 | 14 | 14 | 21 | 153 |
| Derrumbes o Colapso | 3 | 1 | | 5 | 3 | 9 | 4 | 5 | 30 |
| Desalojo | | | | | | 1 | | | 1 |
| Desperfecto eléctrico | 95 | 98 | 99 | 125 | 127 | 113 | 116 | 133 | 906 |
| Escape de gas | 53 | 52 | 59 | 57 | 45 | 68 | 68 | 69 | 471 |
| Escombros Incendiados | | | 2 | | | | | | 2 |
| Estufa incendiada | 2 | | 1 | 2 | | 2 | 2 | | 9 |
| Falsa Alarma | 52 | 76 | 70 | 55 | 31 | 24 | 21 | 29 | 358 |
| Incendio de Bosques | 1 | 3 | 10 | 6 | | | | | 20 |
| Incendio de Masa Vegetal | 567 | 1112 | 1547 | 727 | 81 | 7 | 6 | 9 | 4056 |
| Incendio Estructural | 70 | 54 | 81 | 74 | 57 | 44 | 33 | 49 | 462 |
| Incendio Vehicular | 45 | 32 | 51 | 50 | 47 | 30 | 41 | 50 | 346 |
| Incendios marítimos | 2 | 2 | | 1 | | | | | 5 |
| Inundaciones | | | 1 | 2 | 1 | 3 | 7 | 5 | 19 |
| Materiales Peligroso | 3 | 1 | 1 | 2 | 1 | 3 | 2 | 2 | 15 |
| Movimiento Sismico | | | | | | | 5 | 4 | 9 |
| Persona con problemas de salud (herido) | 256 | 272 | 248 | 267 | 384 | 325 | 350 | 294 | 2396 |
| Personas atrapadas en Ascensor | 7 | 5 | 11 | 4 | 5 | 13 | 4 | 12 | 61 |
| Puerta cerrada con adulto o niño | 5 | 3 | 6 | 7 | 4 | 9 | 9 | 8 | 51 |
| Quema controlada | 6 | 11 | 13 | 18 | 5 | 1 | 2 | | 56 |
| Rescate de animales | 108 | 66 | 80 | 69 | 91 | 94 | 92 | 85 | 685 |
| Simulacro | | 1 | 2 | 7 | 3 | 2 | 9 | 19 | 43 |
| Vigilia de barco con carga peligrosa | 47 | 58 | 58 | 57 | 92 | 94 | 71 | 82 | 559 |
| Total | 2656 | 3380 | 4268 | 3326 | 2518 | 2135 | 2164 | 2057 | 22504 |

BENEMÉRITO CUERPO DE BOMBEROS DE LA REPÚBLICA DE PANAMÁ



**ESTADÍSTICA DEL S.A.M.E.R. A NIVEL NACIONAL
(DEL 28 DE JULIO AL 28 DE AGOSTO DE 2024)**

“Somos Acción Modelo, de Éxito Renovador.”



BENEMÉRITO CUERPO DE BOMBEROS DE LA REPÚBLICA DE PANAMÁ.



CASOS TOTAL ATENDIDOS A NIVEL NACIONAL

| | |
|-----------------------|------------|
| EMERGENCIAS MEDICAS | 576 |
| COBERTURAS BOMBERILES | 321 |
| COVID | 0 |
| TOTAL | 897 |



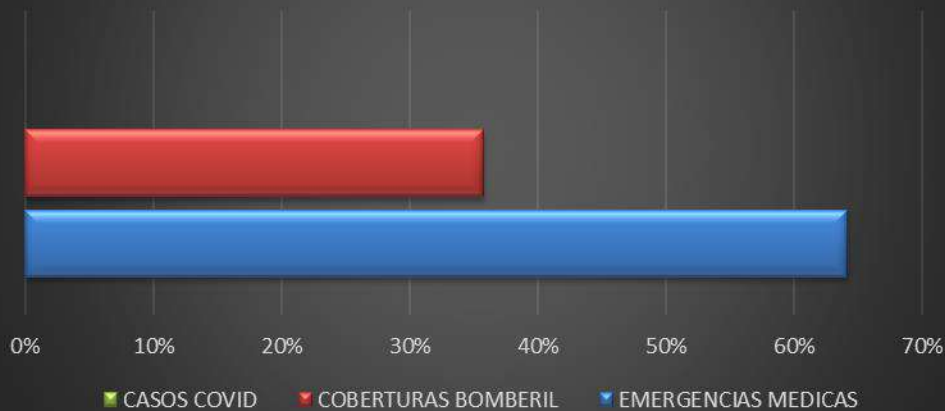
BENEMÉRITO CUERPO DE BOMBEROS DE LA REPÚBLICA DE PANAMÁ.



Se dieron un total de **897** salidas de emergencias las cuales están divididas así:

- Se atendieron **576** emergencias médicas, las cuales representan un 64%,
- Salidas bomberiles de emergencias: **321** cubierta por S.A.M.E.R. representadas en un 36%.
- Atenciones a Pacientes COVID 19 **0**, corresponde al **0%**.

TOTAL DE EMERGENCIAS A NIVEL NACIONAL



| TOTAL DE EMERGENCIAS | TOTAL | % |
|----------------------|------------|-------------|
| EMERGENCIAS MEDICAS | 576 | 64% |
| COBERTURAS BOMBERIL | 321 | 36% |
| CASOS COVID | 0 | 0% |
| TOTAL | 897 | 100% |

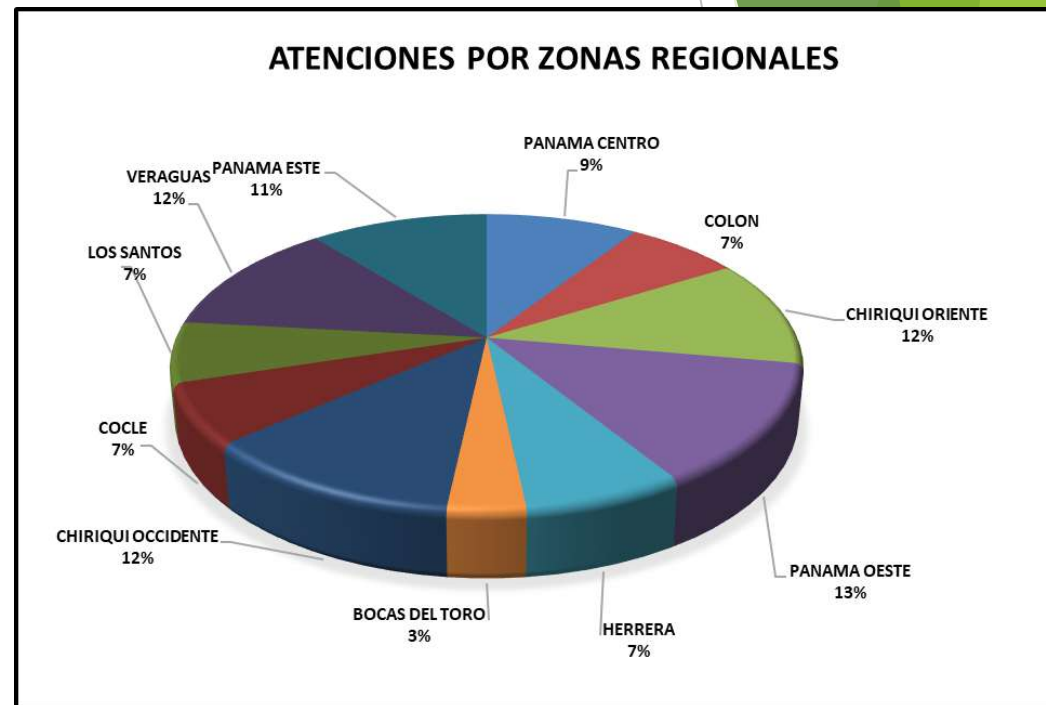


BENEMÉRITO CUERPO DE BOMBEROS DE LA REPÚBLICA DE PANAMÁ.



Se dieron un total de **576** salidas de emergencias médicas las cuales están divididas así:

| REGIONALES | TOTAL | % |
|--------------------|------------|-------------|
| PANAMA CENTRO | 53 | 9% |
| COLON | 40 | 7% |
| CHIRIQUI ORIENTE | 67 | 12% |
| PANAMA OESTE | 77 | 13% |
| HERRERA | 41 | 7% |
| BOCAS DEL TORO | 20 | 3% |
| CHIRIQUI OCCIDENTE | 68 | 12% |
| COCLE | 38 | 7% |
| LOS SANTOS | 38 | 7% |
| VERAGUAS | 72 | 13% |
| PANAMA ESTE | 62 | 11% |
| TOTAL FINAL | 576 | 100% |






BENEMÉRITO CUERPO DE BOMBEROS DE LA REPÚBLICA DE PANAMÁ.

SALIDAS DE EMERGENCIA:



Se dieron **576** salidas para atenciones médicas de urgencias, realizadas por S.A.M.E.R. a nivel nacional, de las cuales se trasladaron un **55%** y un **45%** no se trasladaron, ya sea porque rechazaron el traslado, no ameritaba o decidieron trasladarse por sus propios medios.



CUADRO ESTADISTICO No. 2: SALIDAS

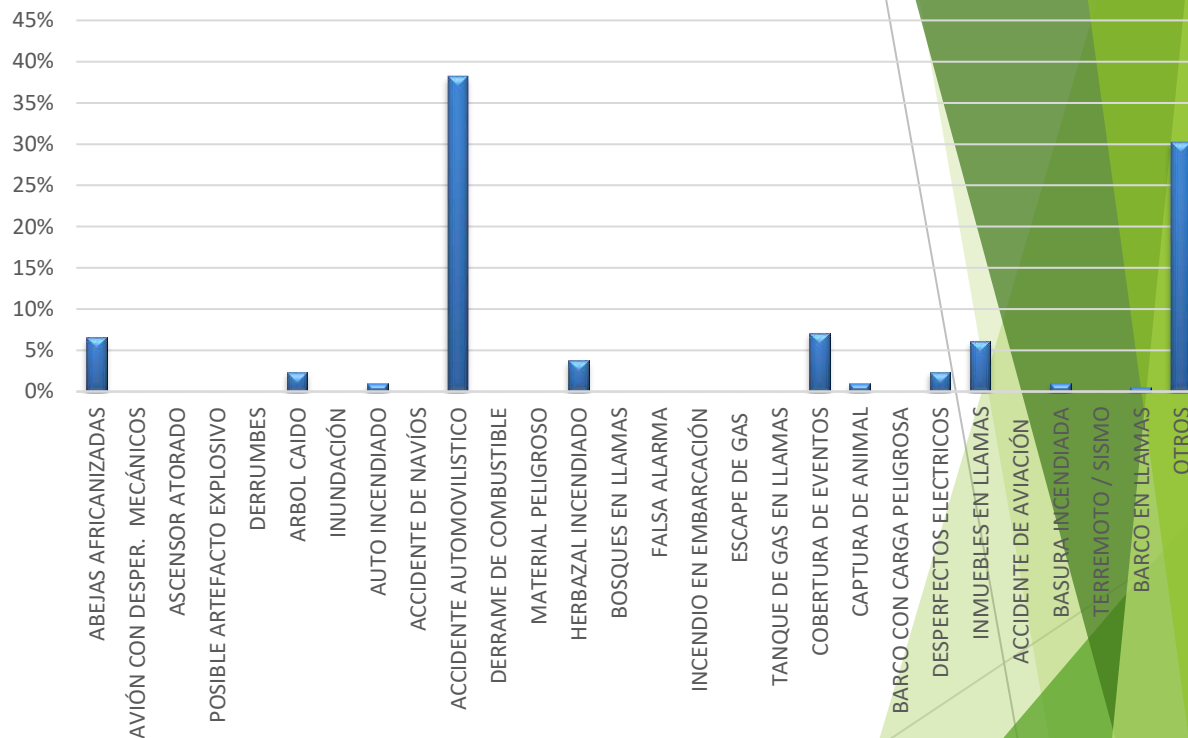
| TRASLADO PRE HOSPITALARIO | ZONAS REGIONALES | | | | | | | | | | | TOTAL | % |
|---------------------------|------------------|-----------|--------------------------|--------------|-----------|----------------|-----------------------------|-----------|------------|-----------|-------------|------------|-------------|
| | 1 | 2 | 3 | 4 | 5 | 6 | 7 | 8 | 9 | 10 | 11 | | |
| | PANAMA CENTRO | COLON | CHIRIQUI ORIENTE (DAVID) | PANAMA OESTE | HERRERA | BOCAS DEL TORO | CHIRIQUI OCCIDENTE (BUGABA) | COCLE | LOS SANTOS | VERAGUAS | PANAMA ESTE | | |
| TRASLADADOS | 23 | 23 | 18 | 33 | 24 | 14 | 47 | 23 | 17 | 50 | 42 | 314 | 55% |
| NO TRASLADADOS | 30 | 17 | 49 | 44 | 17 | 6 | 19 | 15 | 19 | 22 | 20 | 258 | 45% |
| SIN DATOS | | | | | | | 2 | | 2 | | | 4 | 1% |
| TOTAL | 53 | 40 | 67 | 77 | 41 | 20 | 68 | 38 | 38 | 72 | 62 | 576 | 100% |



BENEMÉRITO CUERPO DE BOMBEROS DE LA REPÚBLICA DE PANAMÁ.



| OTRAS COBERTURAS | TOTAL | % |
|-----------------------------|------------|-------------|
| ABEJAS AFRICANIZADAS | 6 | 2% |
| AVIÓN CON DESPER. MECÁNICOS | 2 | 1% |
| ASCENSOR ATORADO | 0 | 0% |
| POSIBLE ARTEFACTO EXPLOSIVO | 0 | 0% |
| DERRUMBES | 0 | 0% |
| ARBOL CAIDO | 6 | 2% |
| INUNDACIÓN | 1 | 0% |
| AUTO INCENDIADO | 9 | 3% |
| ACCIDENTE DE NAVÍOS | 0 | 0% |
| ACCIDENTE AUTOMOVILISTICO | 123 | 38% |
| DERRAME DE COMBUSTIBLE | 0 | 0% |
| MATERIAL PELIGROSO | 3 | 1% |
| HERBAZAL INCENDIADO | 2 | 1% |
| BOSQUES EN LLAMAS | 0 | 0% |
| FALSA ALARMA | 4 | 1% |
| INCENDIO EN EMBARCACIÓN | 0 | 0% |
| ESCAPE DE GAS | 3 | 1% |
| TANQUE DE GAS EN LLAMAS | 1 | 0% |
| COBERTURA DE EVENTOS | 12 | 4% |
| CAPTURA DE ANIMAL | 0 | 0% |
| BARCO CON CARGA PELIGROSA | 0 | 0% |
| DESPERFECTOS ELECTRICOS | 9 | 3% |
| INMUEBLES EN LLAMAS | 37 | 12% |
| ACCIDENTE DE AVIACIÓN | 0 | 0% |
| BASURA INCENDIADA | 0 | 0% |
| TERREMOTO / SISMO | 0 | 0% |
| BARCO EN LLAMAS | 0 | 0% |
| OTROS | 103 | 32% |
| TOTAL | 321 | 100% |



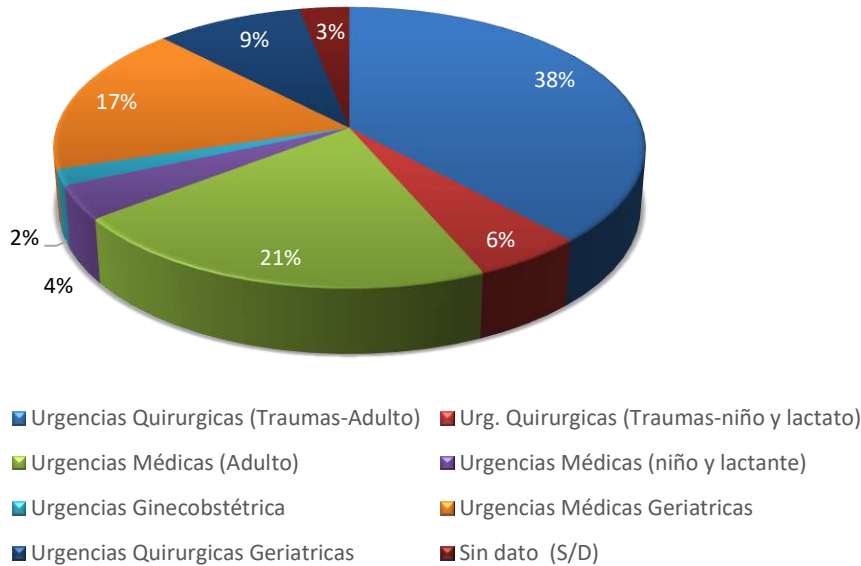
En la siguiente gráfica, se muestra que los **accidentes automovilísticos** representan un **38%**, **Otros** representan un **32%**, **inmueble en llamas** representa **12%** de las emergencias a nivel nacional.



BENEMÉRITO CUERPO DE BOMBEROS DE LA REPÚBLICA DE PANAMÁ.



TIPOS DE URGENCIAS



En esta gráfica se muestra un total de casos:

| TIPOS DE URGENCIAS | SUB. TOTAL | % |
|---|------------|-------------|
| Urgencias Quirúrgicas (Traumas-Adulto) | 207 | 36% |
| Urg. Quirúrgicas (Traumas-niño y lactato) | 29 | 5% |
| Urgencias Médicas (Adulto) | 115 | 20% |
| Urgencias Médicas (niño y lactante) | 21 | 4% |
| Urgencias Ginecobstétrica | 10 | 2% |
| Urgencias Médicas Geriátricas | 94 | 16% |
| Urgencias Quirúrgicas Geriátricas | 50 | 9% |
| Sin dato (S/D) | 17 | 3% |
| OTROS | 33 | 6% |
| TOTAL | 576 | 100% |



BENEMÉRITO CUERPO DE BOMBEROS DE LA REPÚBLICA DE PANAMÁ.

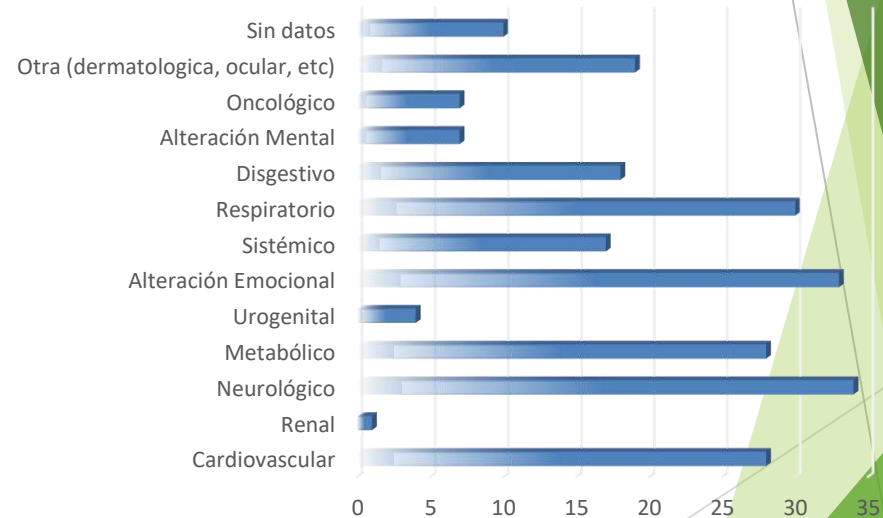


Urgencias Médicas

| EMERG. MEDICAS | TOTAL | % |
|-----------------------------------|------------|-------------|
| Cardiovascular | 28 | 12% |
| Renal | 1 | 0% |
| Neurológico | 34 | 14% |
| Metabólico | 28 | 12% |
| Urogenital | 4 | 2% |
| Alteración Emocional | 33 | 14% |
| Sistémico | 17 | 7% |
| Respiratorio | 30 | 13% |
| Disgestivo | 18 | 8% |
| Alteración Mental | 7 | 3% |
| Oncológico | 7 | 3% |
| Otra (dermatologica, ocular, etc) | 19 | 8% |
| Sin datos | 10 | 4% |
| TOTAL | 236 | 100% |

En esta gráfica se muestra que, de los casos presentados a nivel nacional, los que más prevalecieron fueron:

- Los casos de tipo Neurológico 14%
- Luego los de tipo Cardiovascular 14%
- Y los de tipos Respiratorio con un 31%



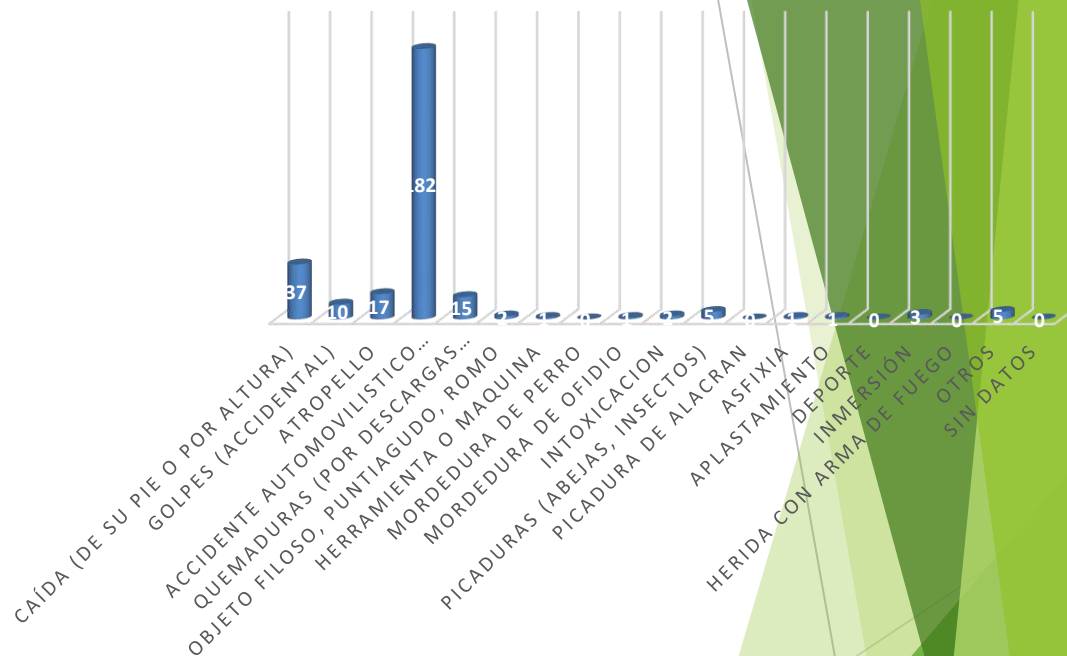


BENEMÉRITO CUERPO DE BOMBEROS DE LA REPÚBLICA DE PANAMÁ.



Urgencias Quirúrgicas (trauma)

| AGENTES DE LESION | TOTAL | % |
|---|------------|-------------|
| Caída (de su pie o por altura) | 37 | 13% |
| Golpes (accidental) | 10 | 4% |
| Atropello | 17 | 6% |
| Accidente automovilístico (Vuelco, colisión, choque) | 182 | 65% |
| Quemaduras (por descargas electricas , Sust. Caliente, químicos, inhalación de gases calientes) | 15 | 5% |
| Objeto filoso, puntiagudo, romo | 2 | 1% |
| Herramienta o maquina | 1 | 0% |
| Mordedura de perro | 0 | 0% |
| Mordedura de ofidio | 1 | 0% |
| Intoxicacion | 2 | 1% |
| Picaduras (abejas, insectos) | 5 | 2% |
| Picadura de alacran | 0 | 0% |
| Asfixia | 1 | 0% |
| Aplastamiento | 1 | 0% |
| Deporte | 0 | 0% |
| Inmersión | 3 | 1% |
| Herida con arma de fuego | 0 | 0% |
| Otros | 5 | 2% |
| Sin datos | 0 | 0% |
| TOTAL | 282 | 100% |



De las urgencias quirúrgicas (traumas) presentadas en esta gráfica, las que más prevalecieron fueron por **Accidente automovilístico** con **182 casos**, representando un 65%, luego las **Caída (de su pie o por altura)** con **37 casos** con un 13%.



BENEMÉRITO CUERPO DE BOMBEROS DE LA REPÚBLICA DE PANAMÁ.

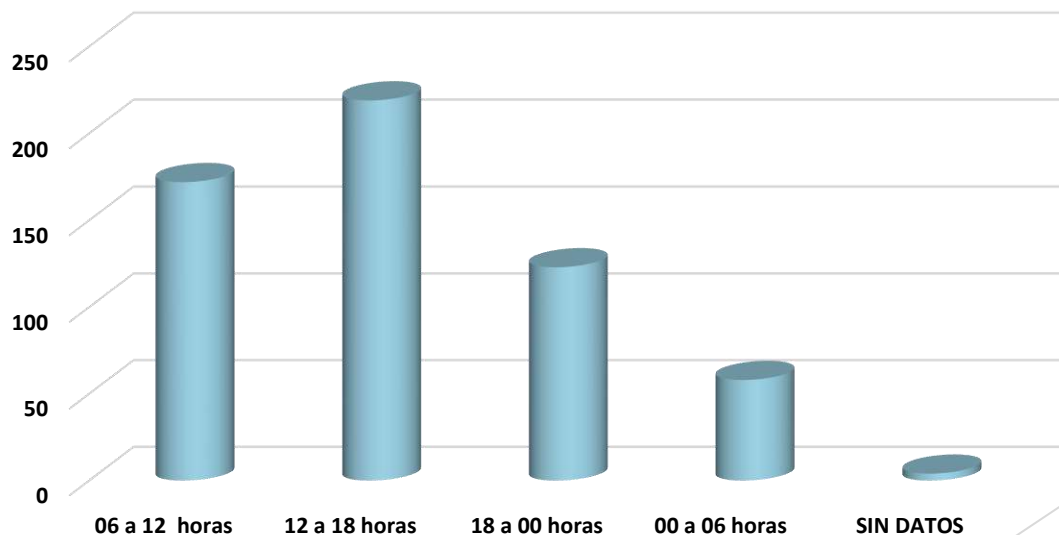


RANGO DE HORAS

| PERIODO DE HORAS | TOTAL | % |
|------------------|------------|-------------|
| 06 a 12 horas | 172 | 30% |
| 12 a 18 horas | 219 | 38% |
| 18 a 00 horas | 123 | 21% |
| 00 a 06 horas | 58 | 10% |
| SIN DATOS | 4 | 1% |
| TOTAL | 576 | 100% |

En la siguiente gráfica se muestra que:

- ✓ Entre las **12:00h a las 18:00h.** (vespertino), es el período de tiempo más solicitados para la atención de emergencias 219 casos, representando un 38%.
- ✓ Seguido de las **06:00h. a 12:00h** (matutino) con 172 casos, representando un 30%.
- ✓ Y de **18:00h. a 00:00h** se representa un 21%





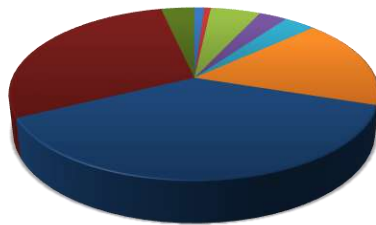
BENEMÉRITO CUERPO DE BOMBEROS DE LA REPÚBLICA DE PANAMÁ.



576 atenciones según el rango de EDADES.

Siendo estas las de mayor incidencias

- ✓ 31 a 60 años con 217 casos, en un 38%.
- ✓ 60 años y más con 166 casos, representando un 29%.
- ✓ 19 a 30 años con 97 casos, en un 17%.



EDADES

- Neonatal 0-1
- Infante 2-3 años
- Niño 4-12 años
- Pre Adolescente 13-15 años
- Adolescente 16-18 años
- Adulto Joven 19-30 años
- Adulto 31-60 años

| EDADES | EDADES | TOTAL | % |
|-----------------|---------------|-------|------|
| Neonatal | 0-1 | 6 | 1% |
| Infante | 2-3 años | 4 | 1% |
| Niño | 4-12 años | 30 | 5% |
| Pre Adolescente | 13-15 años | 17 | 3% |
| Adolescente | 16-18 años | 19 | 3% |
| Adulto Joven | 19-30 años | 97 | 17% |
| Adulto | 31-60 años | 217 | 38% |
| Adulto Mayor | 60 años y más | 166 | 29% |
| SIN DATOS | | 20 | 3% |
| TOTAL | | 576 | 100% |

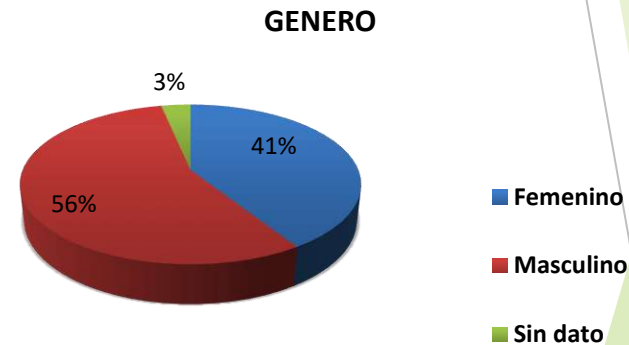


BENEMÉRITO CUERPO DE BOMBEROS DE LA REPÚBLICA DE PANAMÁ.



SEGÚN GÉNERO

| GENERO | SUB. TOTAL | % |
|--------------|------------|-------------|
| Femenino | 236 | 41% |
| Masculino | 321 | 56% |
| Sin dato | 19 | 3% |
| TOTAL | 576 | 100% |



La mayor cantidad de pacientes atendidos, han sido del **sexo masculino** con **321 casos (56%)** y del **sexo femenino** con **236 casos (41%)**.



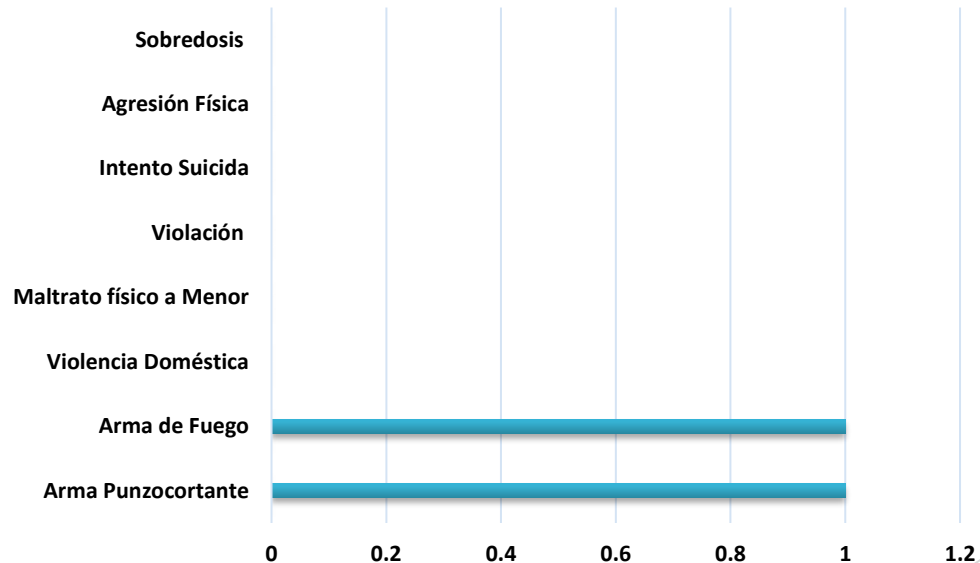
BENEMÉRITO CUERPO DE BOMBEROS DE LA REPÚBLICA DE PANAMÁ.



CASOS MÉDICO- LEGALES

En la siguiente gráfica se muestra que hubo 2 casos médico legales en las atenciones médicas pre hospitalarias de S.A.M.E.R. a nivel nacional, Z.R. Chiriquí Occidente (David)

| CASOS MEDICOS LEGALES | SUB. TOTAL | % |
|-------------------------|------------|-------------|
| Arma Punzocortante | 1 | 50% |
| Arma de Fuego | 1 | 50% |
| Violencia Doméstica | 0 | 0% |
| Maltrato físico a Menor | 0 | 0% |
| Violación | 0 | 0% |
| Intento Suicida | 0 | 0% |
| Agresión Física | 0 | 0% |
| Sobredosis | 0 | 0% |
| TOTAL | 2 | 100% |





BENEMÉRITO CUERPO DE BOMBEROS DE LA REPÚBLICA DE PANAMÁ.

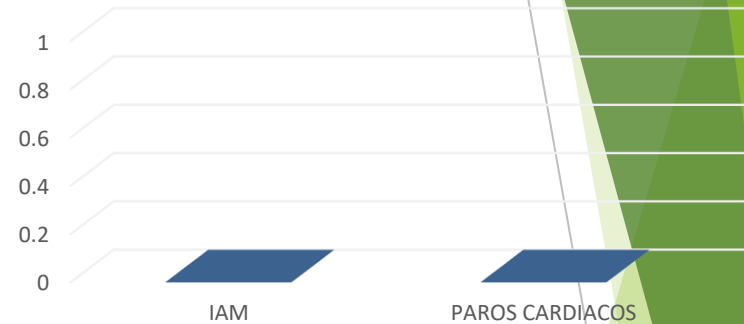


Atenciones por Problemas Cardíacos

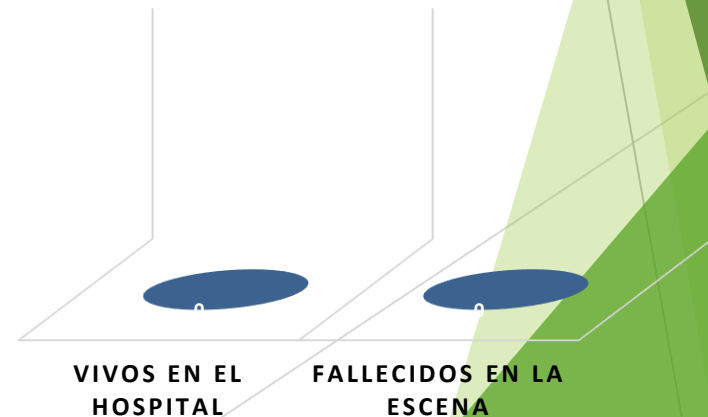
| PROBLEMAS CARDIACOS | TOTAL | % |
|---------------------|----------|-----------|
| IAM | 0 | 0.0% |
| PAROS CARDIACOS | 0 | 0.0% |
| SIN DATOS | 0 | 0.0% |
| TOTAL | 0 | 0% |

| | | |
|-------------------------|----------|-----------|
| VIVOS EN EL HOSPITAL | 0 | 0.0% |
| FALLECIDOS EN LA ESCENA | 0 | 0.0% |
| SIN DATOS | 0 | 0.0% |
| TOTAL | 0 | 0% |

PROBLEMAS CARDIACOS



PAROS CARDIACOS

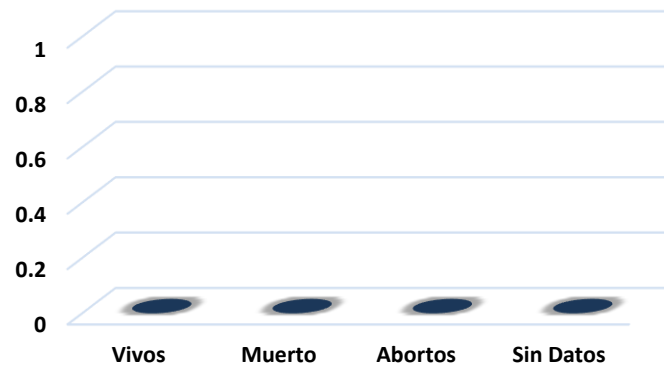




BENEMÉRITO CUERPO DE BOMBEROS DE LA REPÚBLICA DE PANAMÁ.



PARTOS



Durante el mes no se atendió casos de parto a nivel nacional.