



BENEMÉRITO CUERPO DE BOMBEROS DE LA REPÚBLICA DE PANAMÁ
DIRECCION NACIONAL DE EXTINCION, BUSQUEDA Y RESCATE
SECCIÓN DE CONTROL DE RADIO
EMERGENCIAS A NIVEL NACIONAL DICIEMBRE 2024



EMERGENCIAS	Bocas del Toro	David	Bugaba	Coclé	Colón	Herrera	Los Santos	Panamá	Panamá Este	Panamá Oeste	Veraguas	Totales
Accidente Vehicular	13	32	30	24	15	23	12	34	18	34	42	277
Alarma	4	2	2			1	1	5	1	3	1	20
Alarma de incendio activada					1		1	6				8
Arbol caido	13	7	5	3	5	4	6	17	6	4	3	73
Avión con desperfecto mecánico								1				1
Basura incendiada		2	3	6	5	3	3	26		7	4	59
Captura de Abejas	6	13	32	33	4	13	35	65	16	31	22	270
Comida Consumida		1	2		1			4		3		11
Cooperación	6	7	5	5	9	8	1	33	13	7	12	106
Derrame de combustible	1				1			20		1		23
Derrumbes o Colapso					1					1		2
Desperfecto eléctrico	11	4	19	7	8	9	14	22	2	7	8	111
Escape de gas	3	2	4	3	4	2		46		16	2	82
Estufa incendiada					2		1			2		5
Falsa alarma			2	4	2	2	2	7		1	5	25
Incendio de Masa Vegetal		4	8	5	3			7		4	1	32
Incendio Estructural	5	2	3	1	9	2	2	28	3	7	2	64
Incendio Vehicular	1		3	2	1	1	1	22	2	5	3	41
Inundaciones				1	1		2			1	1	6
Materiales Peligroso				1								1
Persona con problemas de salud (herido)	20	43	35	34	11	44	14	32	51	32	59	375
Personas atrapadas en Ascensor					2			4				6
Puerta cerrada con adulto o niño					3							3
Quema controlada				1								1
Rescate de animales	2	5	17	10	2	17	9	9	7	10	10	98
Simulacro					2							2
Vigilia de barco con carga peligrosa								76				76
TOTAL	85	124	170	140	92	129	104	464	119	176	175	1778



BENEMÉRITO CUERPO DE BOMBEROS DE LA REPÚBLICA DE PANAMÁ

DIRECCION NACIONAL DE EXTINCION, BUSQUEDA Y RESCATE

SECCIÓN DE CONTROL DE RADIO



EMERGENCIAS A NIVEL NACIONAL DESDE 1 DE ENERO HASTA DE 31 DICIEMBRE 2024

EMERGENCIAS	ENERO	FEBRERO	MARZO	ABRIL	MAYO	JUNIO	JULIO	AGOSTO	SEPTIEMBRE	OCTUBRE	NOVIEMBRE	DICIEMBRE	TOTAL
Accidente Marítimo	1			1					1		2		5
Accidente Vehicular	212	212	231	248	244	206	213	215	276	251	222	277	2807
Alarma	48	45	31	39	30	31	85	46	36	37	60	20	508
Alarma de incendio activada	2	5	9	6	5	10	7	14	5	11	10	8	92
Amenaza de Bomba												73	74
Arbol caído	56	77	76	118	123	128	141	148	159	153	180	1	1359
Avión con desperfecto mecánico	2	1		4	1	1	1	4		1	2	1	18
Basura incendiada	232	215	256	158	70	49	36	50	41	35	29	59	1230
Captura de Abejas	692	865	1210	1110	965	746	714	565	384	408	289	270	8218
Comida Consumida	6	8	4	10	8	6	6	9	4	5	9	11	86
Cooperación	65	73	91	79	79	102	105	130	114	124	137	106	1205
Derrame de combustible	18	32	20	18	16	14	14	21	12	20	27	23	235
Derrumbes o Colapso	3	1		5	3	9	4	5	4	10	31	2	77
Desalojo						1	1		1	4			6
Desperfecto eléctrico	95	98	99	125	127	113	116	133	113	140	108	111	1378
Escape de gas	53	52	59	57	45	68	68	69	55	60	56	82	724
Escombros Incendiados			2						1				3
Estufa incendiada	2		1	2		2	2			1	1	5	16
Falsa Alarma	52	76	70	55	31	24	21	29	27	30	33	25	473
Incendio de Bosques	1	3	10	6					1		2		23
Incendio de Masa Vegetal	567	1112	1547	727	81	7	6	9	9	6	1	32	4104
Incendio Estructural	70	54	81	74	57	44	33	49	50	30	42	64	648
Incendio Vehicular	45	32	51	50	47	30	41	50	43	36	42	41	508
Incendios marítimos	2	2		1					1	1	1		7
Inundaciones			1	2	1	3	7	5	18	31	85	6	159
Materiales Peligroso	3	1	1	2	1	3	2	2	3	5	1	1	25
Movimiento Sísmico							5	4					9
Persona con problemas de salud (herido)	256	272	248	267	384	325	350	294	310	358	355	375	3794
Personas atrapadas en Ascensor	7	5	11	4	5	13	4	12	10	9	7	6	93
Puerta cerrada con adulto o niño	5	3	6	7	4	9	9	8	10	7	7	3	78
Quema controlada	6	11	13	18	5	1	2		1			1	58
Rescate de animales	108	66	80	69	91	94	92	85	92	98	103	98	1076
Simulacro		1	2	7	3	2	9	19	9	65	5	2	124
Virgilia de barco con carga peligrosa	47	58	58	57	92	94	71	82	75	83	82	76	875
Total	2656	3380	4268	3326	2518	2135	2164	2057	1864	2019	1930	1778	30095

BENEMÉRITO CUERPO DE BOMBEROS DE LA REPÚBLICA DE PANAMÁ



ESTADÍSTICA DEL S.A.M.E.R. A NIVEL NACIONAL
(DEL 28 DE Noviembre AL 28 DE Diciembre DE 2024)

“Somos Acción Modelo, de Éxito Renovador.”



BENEMÉRITO CUERPO DE BOMBEROS DE LA REPÚBLICA DE PANAMÁ.



CASOS TOTAL ATENDIDOS A NIVEL NACIONAL

EMERGENCIAS MEDICAS	576
COBERTURAS BOMBERILES	285
COVID	0
TOTAL	861



BENEMÉRITO CUERPO DE BOMBEROS DE LA REPÚBLICA DE PANAMÁ.



Se dieron un total de 861 salidas de emergencias las cuales están divididas así:

- Se atendieron **576 emergencias médicas**, las cuales representan un 67%,
- **Salidas bomberiles** de emergencias: **285** cubierta por S.A.M.E.R. representadas en un 33%.
- Atenciones a **Pacientes COVID 19 0**, corresponde al 0%.

TOTAL DE EMERGENCIAS A NIVEL NACIONAL



TOTAL DE EMERGENCIAS NACIONAL	TOTAL	%
EMERGENCIAS MEDICAS	576	67%
COBERTURAS BOMBERIL	285	33%
CASOS COVID	0	0%
TOTAL	861	100%



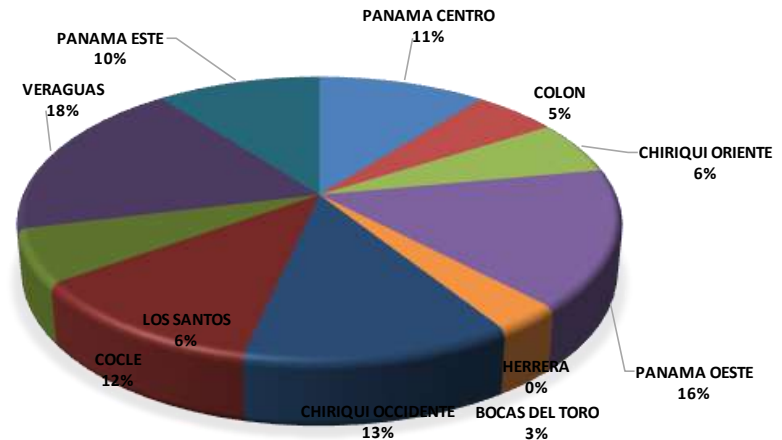
BENEMÉRITO CUERPO DE BOMBEROS DE LA REPÚBLICA DE PANAMÁ.



Se dieron un total de **576** salidas de emergencias **médicas** las cuales están divididas así:

REGIONALES	TOTAL	%
PANAMA CENTRO	61	11%
COLON	31	5%
CHIRIQUI ORIENTE	35	6%
PANAMA OESTE	91	16%
HERRERA	0	0%
BOCAS DEL TORO	18	3%
CHIRIQUI OCCIDENTE	72	13%
COCLE	67	12%
LOS SANTOS	35	6%
VERAGUAS	106	18%
PANAMA ESTE	60	10%
TOTAL FINAL	576	100%

ATENCIONES POR ZONAS REGIONALES






BENEMÉRITO CUERPO DE BOMBEROS DE LA REPÚBLICA DE PANAMÁ.

SALIDAS DE EMERGENCIA:



Se dieron **576** salidas para atenciones médicas de urgencias, realizadas por S.A.M.E.R. a nivel nacional, de las cuales se trasladaron un **56%** y un **43%** no se trasladaron, ya sea porque rechazaron el traslado, no ameritaba o decidieron trasladarse por sus propios medios.



CUADRO ESTADISTICO No. 2: SALIDAS

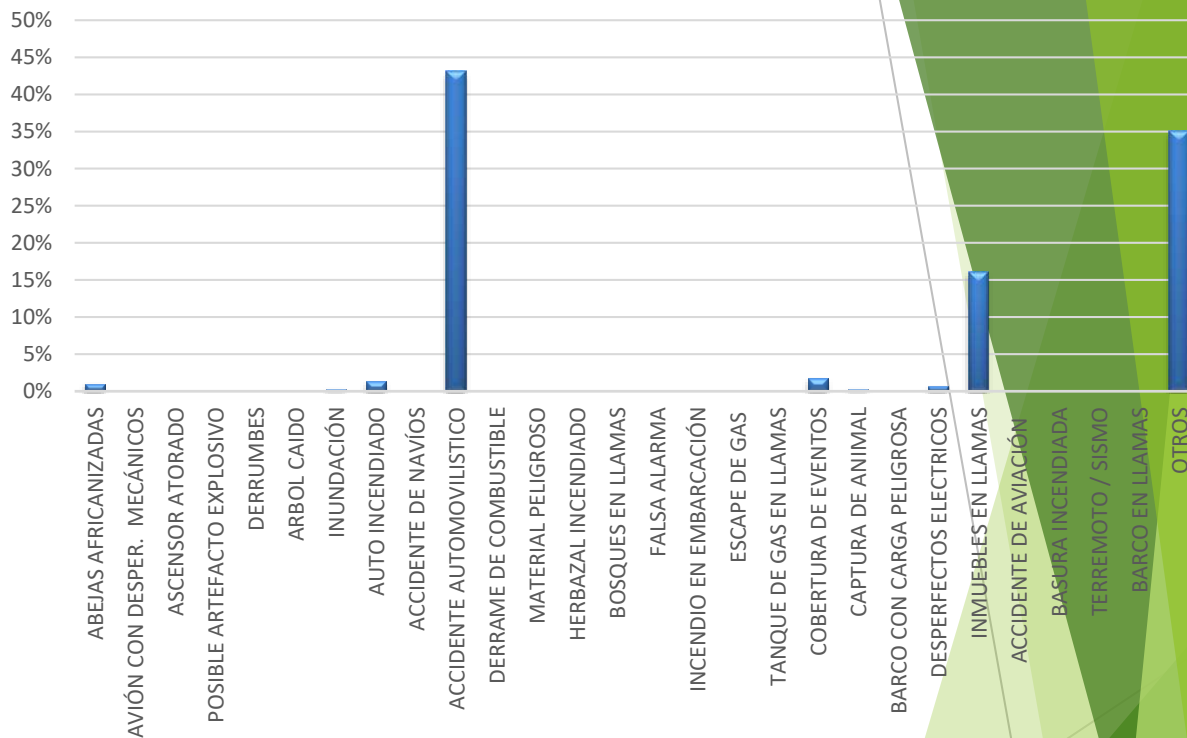
TRASLADO PRE HOSPITALARIO	ZONAS REGIONALES											TOTAL	%
	1	2	3	4	5	6	7	8	9	10	11		
	PANAMA CENTRO	COLON	CHIRIQUI ORIENTE (DAVID)	PANAMA OESTE	HERRERA	BOCAS DEL TORO	CHIRIQUI OCCIDENTE (BUGABA)	COCLE	LOS SANTOS	VERAGUAS	PANAMA ESTE		
TRASLADADOS	43	15	10	39		16	37	43	19	66	35	323	56%
NO TRASLADADOS	18	16	25	52		2	31	24	16	40	25	249	43%
SIN DATOS	0					0	4		0	0	0	4	1%
TOTAL	61	31	35	91	0	18	72	67	35	106	60	576	100%



BENEMÉRITO CUERPO DE BOMBEROS DE LA REPÚBLICA DE PANAMÁ.



OTRAS COBERTURAS	TOTAL	%
ABEJAS AFRICANIZADAS	3	1%
AVIÓN CON DESPER. MECÁNICOS	0	0%
ASCENSOR ATORADO	0	0%
POSIBLE ARTEFACTO EXPLOSIVO	0	0%
DERRUMBES	0	0%
ARBOL CAIDO	0	0%
INUNDACIÓN	1	0%
AUTO INCENDIADO	4	1%
ACCIDENTE DE NAVÍOS	0	0%
ACCIDENTE AUTOMOVILISTICO	123	43%
DERRAME DE COMBUSTIBLE	0	0%
MATERIAL PELIGROSO	0	0%
HERBAZAL INCENDIADO	0	0%
BOSQUES EN LLAMAS	0	0%
FALSA ALARMA	0	0%
INCENDIO EN EMBARCACIÓN	0	0%
ESCAPE DE GAS	0	0%
TANQUE DE GAS EN LLAMAS	0	0%
COBERTURA DE EVENTOS	5	2%
CAPTURA DE ANIMAL	1	0%
BARCO CON CARGA PELIGROSA	0	0%
DESPERFECTOS ELECTRICOS	2	1%
INMUEBLES EN LLAMAS	46	16%
ACCIDENTE DE AVIACIÓN	0	0%
BASURA INCENDIADA	0	0%
TERREMOTO / SISMO	0	0%
BARCO EN LLAMAS	0	0%
OTROS	100	35%
TOTAL	285	100%



En la siguiente gráfica, se muestra que los **accidentes automovilísticos** representan un **43%**, otros representan un **35%** **inmueble en llamas** representan un **16%** de las emergencias a nivel nacional.

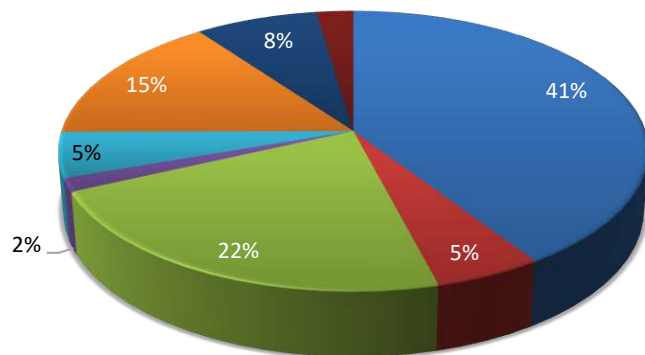


BENEMÉRITO CUERPO DE BOMBEROS DE LA REPÚBLICA DE PANAMÁ.



En esta gráfica se muestra un total de casos:

TIPOS DE URGENCIAS



- Urgencias Quirúrgicas (Traumas-Adulto)
- Urgencias Médicas (Adulto)
- Urgencias Ginecobstétrica
- Urgencias Quirúrgicas Geriátricas
- Urg. Quirúrgicas (Traumas-niño y lactato)
- Urgencias Médicas (niño y lactante)
- Urgencias Médicas Geriátricas
- Sin dato (S/D)

TIPOS DE URGENCIAS	SUB. TOTAL	%
Urgencias Quirúrgicas (Traumas-Adulto)	211	37%
Urg. Quirúrgicas (Traumas-niño y lactato)	27	5%
Urgencias Médicas (Adulto)	115	20%
Urgencias Médicas (niño y lactante)	8	1%
Urgencias Ginecobstétrica	27	5%
Urgencias Médicas Geriátricas	78	14%
Urgencias Quirúrgicas Geriátricas	40	7%
Sin dato (S/D)	12	2%
OTROS	58	10%
TOTAL	576	100%



BENEMÉRITO CUERPO DE BOMBEROS DE LA REPÚBLICA DE PANAMÁ.



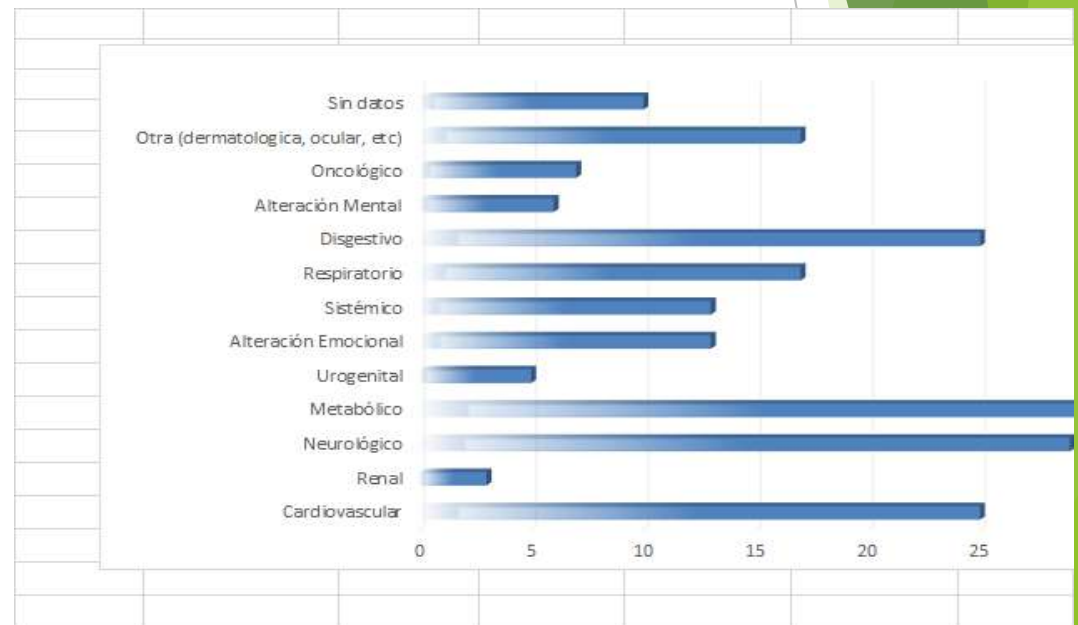
Urgencias Médicas

En esta gráfica se muestra que de los casos presentados a nivel nacional, los que más prevalecieron fueron:

- Los casos Cardiovascular con 12%
- Luego de tipo Respiratorio con 8%
- Neurológico con 14%

Y los de tipo Metabólico con un 15%

EMERG. MEDICAS	TOTAL	%
Cardiovascular	25	12%
Renal	3	1%
Neurológico	29	14%
Metabólico	31	15%
Urogenital	5	2%
Alteración Emocional	13	6%
Sistémico	13	6%
Respiratorio	17	8%
Disgestivo	25	12%
Alteración Mental	6	3%
Oncológico	7	3%
Otra (dermatologica, ocular, etc)	17	8%
Sin datos	10	5%
TOTAL	201	100%



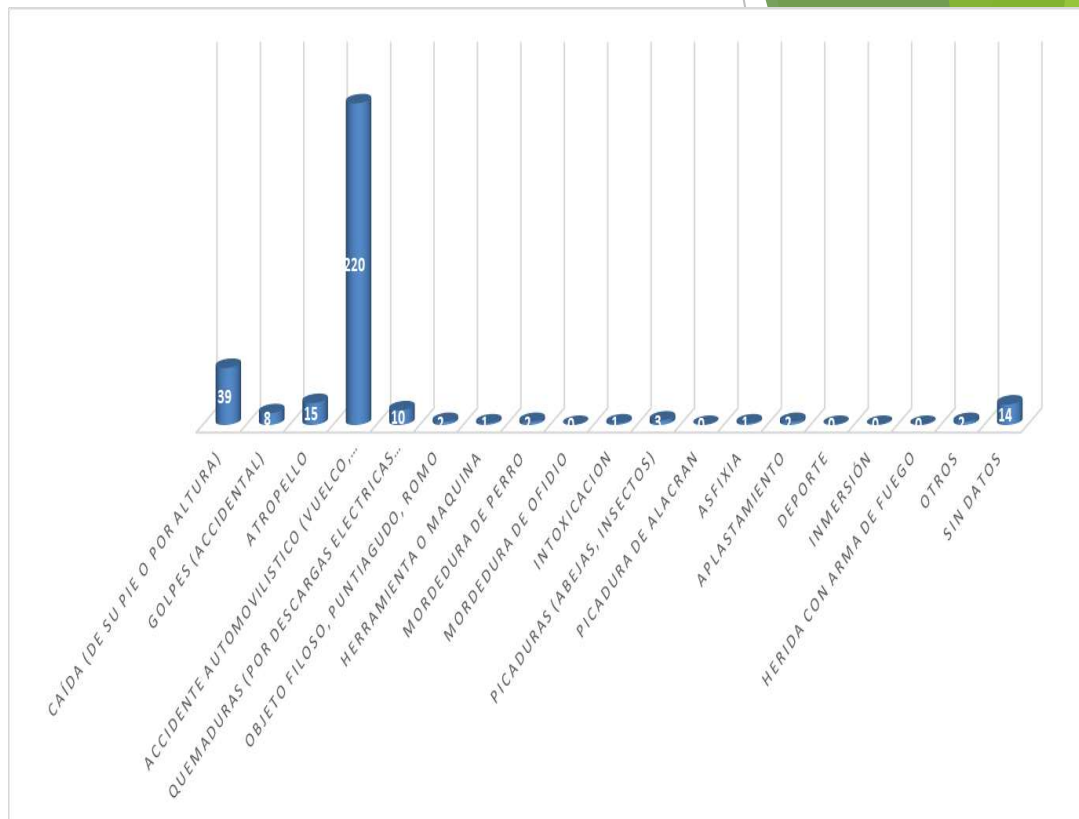


BENEMÉRITO CUERPO DE BOMBEROS DE LA REPÚBLICA DE PANAMÁ.



Urgencias Quirúrgicas (trauma)

AGENTES DE LESION	TOTAL	%
Caída (de su pie o por altura)	39	12%
Golpes (accidental)	8	3%
Atropello	15	5%
Accidente automovilístico (Vuelco, colisión, choque)	220	69%
Quemaduras (por descargas electricas , Sust. Caliente, químicos, inhalación de gases calientes)	10	3%
Objeto filoso, puntiagudo, romo	2	1%
Herramienta o maquina	1	0%
Mordedura de perro	2	1%
Mordedura de ofidio	0	0%
Intoxicacion	1	0%
Picaduras (abejas, insectos)	3	1%
Picadura de alacran	0	0%
Asfixia	1	0%
Aplastamiento	2	1%
Deporte	0	0%
Inmersión	0	0%
Herida con arma de fuego	0	0%
Otros	2	1%
Sin datos	14	4%
TOTAL	320	100%



De las urgencias quirúrgicas (traumas) presentadas en esta gráfica, las que más prevalecieron fueron por **Accidente automovilístico** con **220 casos**, representando un 69%, luego las **Caída (de su pie o por altura)** con **39 casos** con un 12%.



BENEMÉRITO CUERPO DE BOMBEROS DE LA REPÚBLICA DE PANAMÁ.

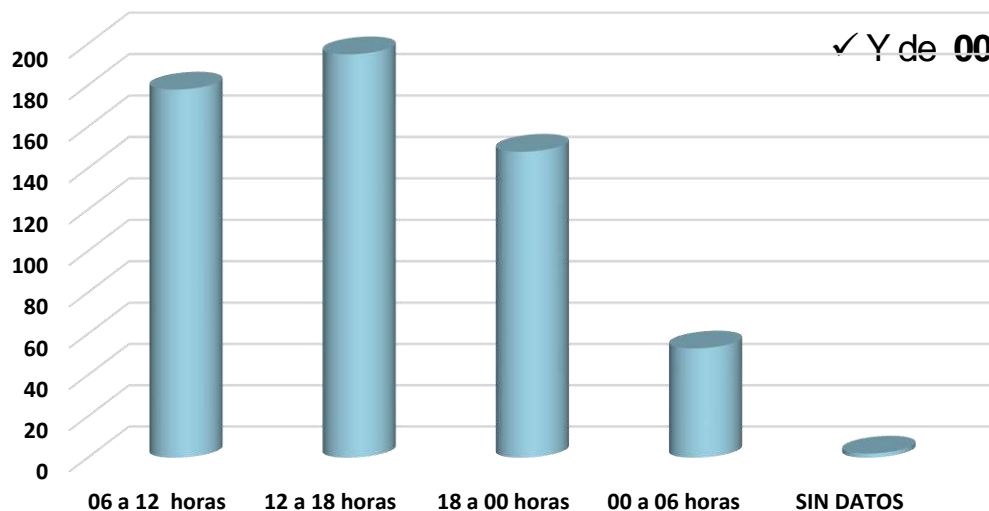


RANGO DE HORAS

En la siguiente gráfica se muestra que:

- ✓ Entre las **12:00h. a las 18:00h.** (vespertino), siendo este período de tiempo los más solicitados para la atención de emergencias 195 casos, representando un 34%.
- ✓ Seguido de las **06:00h. a 12:00h** (matutino) siendo este período de tiempo los más solicitados para la atención de emergencias 178 casos, representando un 31%.
- ✓ **18:00h. a 00:00h** representando un 26%.
- ✓ Y de **00:00h. a 6:00h.** se representa un 9%.

PERIODO DE HORAS	TOTAL	%
06 a 12 horas	178	31%
12 a 18 horas	195	34%
18 a 00 horas	148	26%
00 a 06 horas	53	9%
SIN DATOS	2	0%
TOTAL	576	100%





BENEMÉRITO CUERPO DE BOMBEROS DE LA REPÚBLICA DE PANAMÁ.

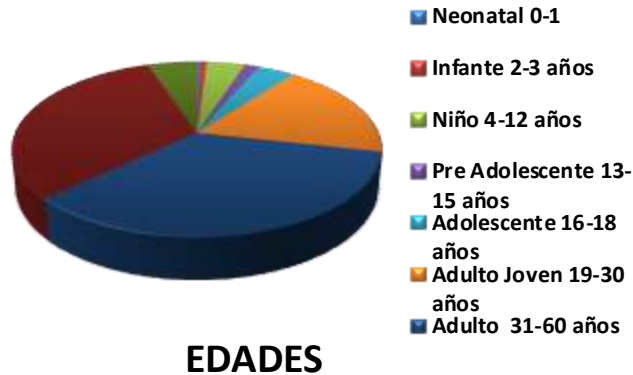


552 atenciones según el rango de EDADES.

Siendo estas las de mayor incidencias

- ✓ 31 a 60 años y 60 años y más con 199 casos ambos, representando un 35%.
- ✓ 60 años y mas con 183 casos, representando un 32%.

EDADES	EDADES	TOTAL	%
Neonatal	0-1	2	0%
Infante	2-3 años	4	1%
Niño	4-12 años	23	4%
Pre Adolescente	13-15 años	9	2%
Adolescente	16-18 años	22	4%
Adulto Joven	19-30 años	104	18%
Adulto	31-60 años	199	35%
Adulto Mayor	60 años y más	183	32%
SIN DATOS		30	5%
TOTAL		576	100%



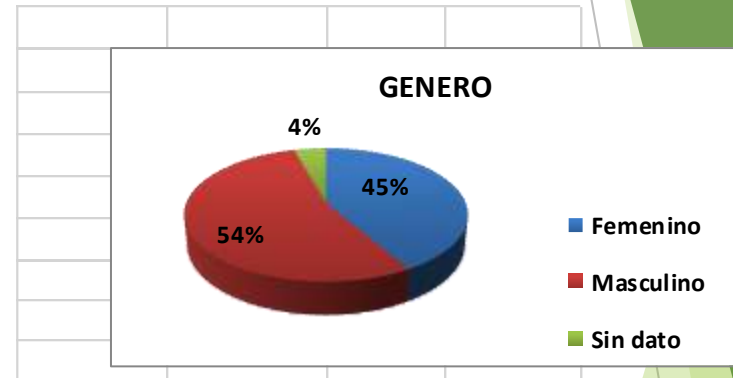


BENEMÉRITO CUERPO DE BOMBEROS DE LA REPÚBLICA DE PANAMÁ.



SEGÚN GÉNERO

GENERO	SUB. TOTAL	%
Femenino	240	42%
Masculino	311	54%
Sin dato	25	4%
TOTAL	576	100%



La mayor cantidad de pacientes atendidos, han sido del **sexo masculino** con **311 casos (54%)** y del **sexo femenino** con **240 casos (42%)**.



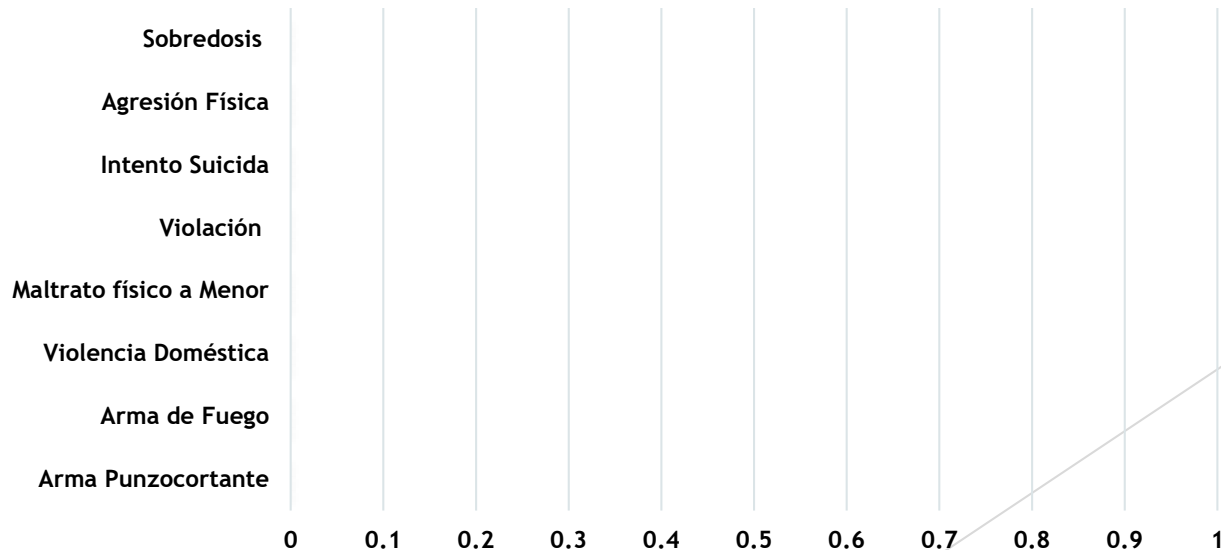
BENEMÉRITO CUERPO DE BOMBEROS DE LA REPÚBLICA DE PANAMÁ.



CASOS MÉDICO- LEGALES

En la siguiente gráfica se muestra, que hubo 0 caso medico legales a nivel nacional

CASOS MEDICOS LEGALES	SUB. TOTAL	%
Arma Punzocortante	0	#¡DIV/0!
Arma de Fuego	0	#¡DIV/0!
Violencia Doméstica	0	#¡DIV/0!
Maltrato físico a Menor	0	#¡DIV/0!
Violación	0	#¡DIV/0!
Intento Suicida	0	#¡DIV/0!
Agresión Física	0	#¡DIV/0!
Sobredosis	0	#¡DIV/0!
TOTAL	0	#¡DIV/0!



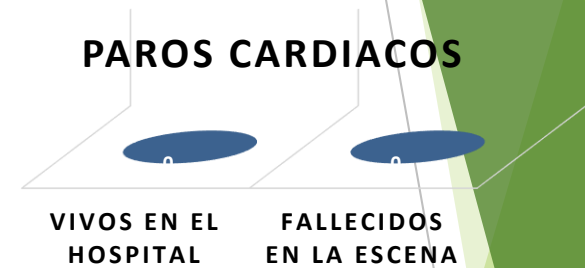


BENEMÉRITO CUERPO DE BOMBEROS DE LA REPÚBLICA DE PANAMÁ.

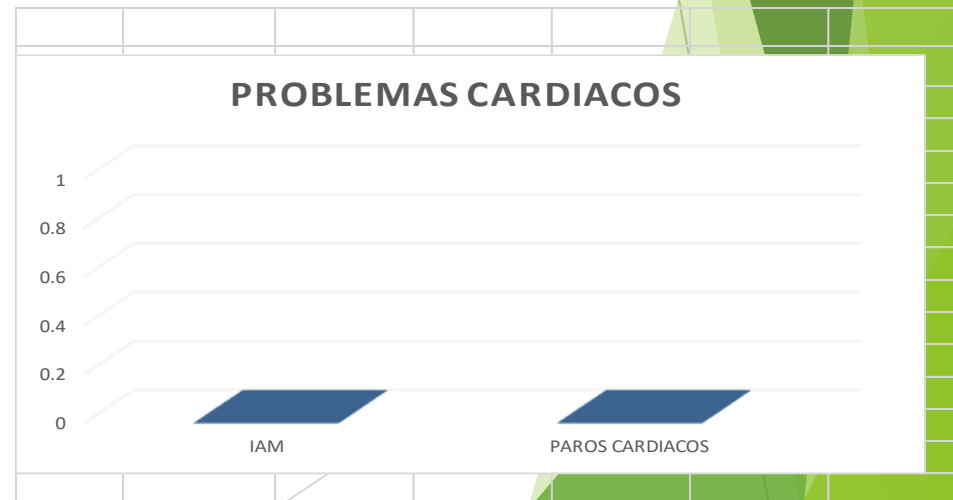


Atenciones por Problemas Cardíacos

PROBLEMAS CARDIACOS	TOTAL	%
IAM	0	#####
PAROS CARDIACOS	0	#####
SIN DATOS	0	#####
TOTAL	0	#####

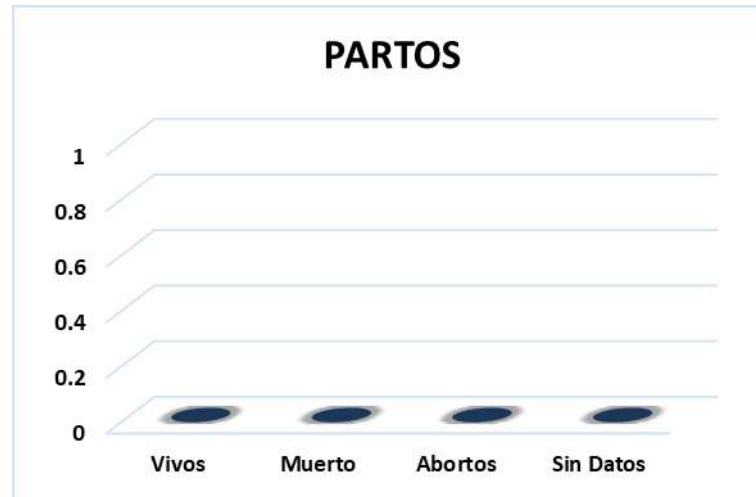


PAROS CARDIACOS	TOTAL	%
VIVOS EN EL HOSPITAL	0	#####
FALLECIDOS EN LA ESCENA	0	#####
SIN DATOS	0	#####
TOTAL	0	#####





BENEMÉRITO CUERPO DE BOMBEROS DE LA REPÚBLICA DE PANAMÁ.



Durante el mes se no se atendió casos de parto a nivel nacional.

BENEMÉRITO CUERPO DE BOMBEROS DE LA REPUBLICA DE PANAMÁ



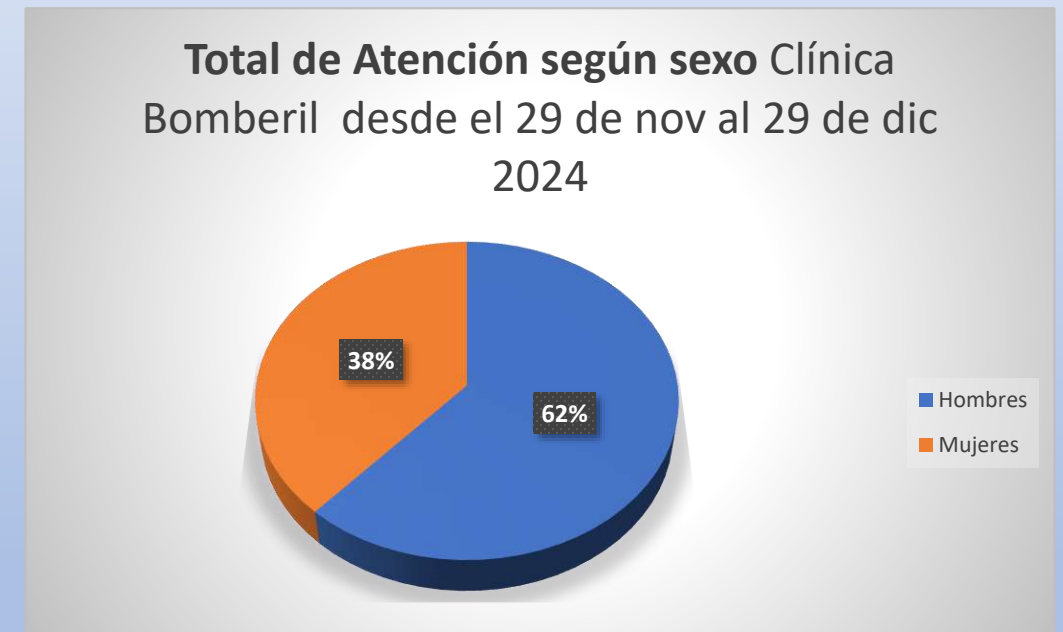
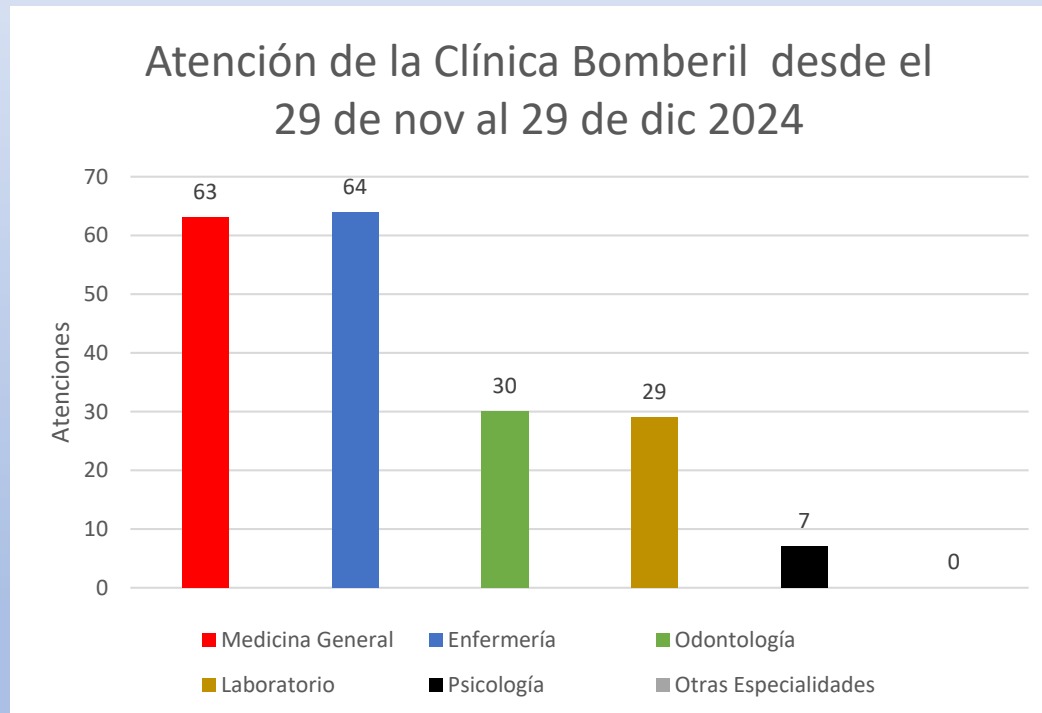
**ESTADISTICA DE LA CLINICA BOMBERÍL
(DEL 29 DE NOVIEMBRE AL 29 DE DICIEMBRE 2024)**

“Somos Acción Modelo, de Éxito Renovador”

Cuadro de Productividad Clínica Bomberil del 29 de nov al 29 de dic 2024

Cuadro de Productividad Clínica Bomberil 29 de nov al 29 de dic 2024				
Áreas		Atenciones		
		Hombres	Mujeres	Total
Medicina General		39	24	63
Odontología		16	14	30
Enfermería		41	23	64
Psicología		4	3	7
Laboratorio		19	10	29
Otras Especialidades	Urología	10	1	11
	Cirugía General	0	0	0
	Cardiología	0	0	0
	Neurocirugía	0	0	0
	Ginecología	0	0	0
			Gran Total	204
EKG realizados	12			
Pruebas de laboratorios realizadas	209			
Curaciones	0			
Venoclisis	2			
Inyectables	5			
Corte de Puntos	0			

Graficas para el periodo del 29 de nov al 29 de dic 2024



BENEMÉRITO CUERPO DE BOMBEROS DE LA REPUBLICA DE PANAMÁ



DR. JULIO BARBA ALMENGOR
MEDICO GENERAL
CLINICA BOMBERIL

“Somos Acción Modelo, de Éxito Renovador”